2024

RAPORT
O STANIE MIASTA

TARNÓW

RAPORT
O STANIE MIASTA

Spis treści

Spis treści

1. Mieszkańcy miasta 1
2. Finanse miasta 5
3. Gospodarka i rynek pracy 8
4. Inwestycje i mienie komunalne 12
5. Spółki i gospodarka komunalna 26
6. Urbanistyka 34
7. Edukacja 39
8. Zdrowie i polityka społeczna 47
9. Polityka mieszkaniowa 53
10. Bezpieczeństwo 59
11. Ochrona Środowiska 63
12. Sport i rekreacja 65
13. Kultura 68
14. Transport i komunikacja 78
15. Społeczeństwo obywatelskie 81
16. Marka, komunikacja i promocja 85
17. Realizacja polityk miejskich 88
18. Urząd Miasta 91
19. Rada Miejska 99

Jak czytać ten raport?

Raport o stanie miasta jest dokumentem koniecznym do opracowania przez jednostkę samorządu terytorialnego. Prezydent do 31 maja przedstawia go radnym miejskim, którzy na jego podstawie udzielają prezydentowi miasta **wotum zaufania**. Raport ma podsumowywać działalność Prezydenta, realizację polityk, programów i strategii, uchwał Rady Miejskiej oraz budżetu obywatelskiego.

Tegoroczny raport został poszerzony o **szereg obszarów tematycznych** tak, by przedstawiał jak najszerzej stan gminy miasta i jego sytuacji. Przeglądowy charakter pozwala na sięganie do raportu tylko w konkretnych obszarach tematycznych zebranych w 19 rozdziałach lub rozdział po rozdziale.

W raporcie umieszczone zostały informacje, których źródłem są przede wszystkim **wydziały Urzędu Miasta Tarnowa, jednostki miejskie oraz spółki w których miasto posiada akcje**. Dla uzupełnienia niektórych aspektów sięgano po **dane zewnętrzne.** Wszystkie informacje znajdujące się w raporcie oznaczają stan na 31 grudnia 2024 roku.

Tworząc ten raport jego twórcy przygotowali ponad tysiąc wskaźników, których dane obejmują **ponad 100 różnych jednostek, spółek i wydziałów**.

Wszyscy jesteśmy miastem!

Drodzy Mieszkańcy, Inwestorzy i wszyscy zainteresowani,

Raport o stanie miasta, który przekazuję w Wasze ręce, jest próbą analizy najważniejszych zmian, trendów oraz sytuacji, w jakich znalazł się Tarnów. Nie możemy ulepszać ani poprawiać naszego miasta bez analizy, jakie procesy zachodzą w jego obrębie. Tarnów to miasto wielu potencjałów, jednak do jego pełnego wykorzystania niezbędne jest uświadomienie, w jakim miejscu się znajdujemy, z jakimi problemami się borykamy oraz gdzie mamy największe szanse na wzmocnienie rozwoju.

Raport o stanie miasta jest dokumentem obowiązkowym, jednak w tym roku chcieliśmy, by stał się czymś więcej – łatwym i dostępnym źródłem informacji o Tarnowie dla każdego, niezależnie od zainteresowań. W raporcie znajdą się informacje o finansach, gospodarce, sporcie, kulturze oraz gospodarce komunalnej. Celem tego wydawnictwa jest przybliżenie obrazu sytuacji miasta.

Tworząc ten dokument, chcieliśmy pokazać nasze miasto z innej perspektywy. Mam nadzieję, że zaspokoi on Waszą ciekawość i pobudzi do działania, ponieważ wszyscy jesteśmy miastem.

dr Jakub Kwaśny
prezydent miasta Tarnowa

Signature Not Verified
Dokument podpisany przez Jakub Kwaśny
Data: 2025.05.29 10:07:17 CEST

RAPORT
O STANIE MIASTA

1.2. Liczba mieszkańców

W raporcie podajemy liczbę mieszkańców miasta na podstawie danych meldunkowych oraz Głównego Urzędu Statystycznego, ponieważ różnią się one metodologią i zastosowaniem. Dane meldunkowe pokazują liczbę oficjalnie zameldowanych osób, co jest istotne dla administracji, natomiast GUS uwzględnia rzeczywiste miejsce zamieszkania i migracje. Prezentacja obu wartości pozwala na pełniejszą analizę demograficzną miasta.

Pobyt stały oznacza, że osoba jest zameldowana w danym miejscu na stałe i traktowana jako mieszkaniec miasta.

Pobyt czasowy dotyczy osób przebywających w mieście tymczasowo, np. ze względów zawodowych lub edukacyjnych i nie zmienia ich stałego miejsca zameldowania.

Liczba mieszkańców wg meldunków - ogółem

Liczba mieszkańców według GUS

Liczba mieszkańców według meldunków - pobyt stały - mężczyźni

Liczba mieszkańców według meldunków - pobyt stały - kobiety

Obcokrajowcy - pobyt stały

Liczba mieszkańców według meldunków - pobyt czasowy - mężczyźni

Liczba mieszkańców według meldunków - pobyt czasowy - kobiety

Obcokrajowcy - pobyt czasowy

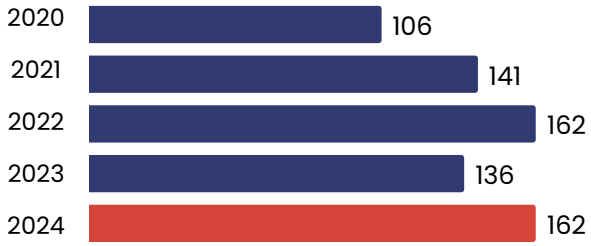

1.3. Struktura wiekowa

Ludność miasta można podzielić na trzy grupy wiekowe: **przedprodukcyjną** ● (dzieci i młodzież do 17. roku życia), **produkcyjną** ● (osoby w wieku zdolnym do pracy) oraz **poprodukcyjną** ● (seniorzy powyżej wieku emerytalnego). Struktura tych grup wpływa na rynek pracy, system edukacji i politykę społeczną miasta.



RAPORT
O STANIE MIASTA

1

Mieszkańcy miasta

Liczba zgonów i urodzin

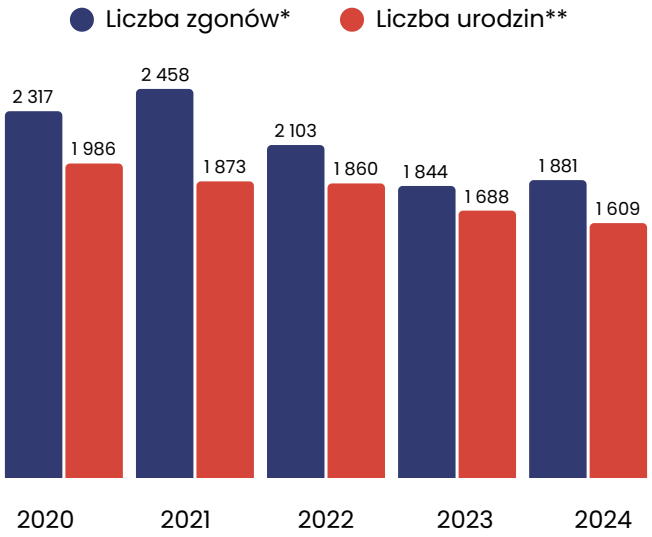

* Liczba zarejestrowanych zgonów osób, które zmarły w Tarnowie lub w gminie Tarnów oraz osób zmarłych za granicą, których akt zgonu został sporządzony w USC w Tarnowie.

** Liczba zarejestrowanych urodzeń osób, które urodziły się w Tarnowie lub w gminie Tarnów oraz osób urodzonych za granicą, których akt urodzenia został sporządzony w USC w Tarnowie.

1.4. Dynamika zmian populacji w osiedlach

Osiedle	Zmiana	2023	2024
Chyszów	27	1 921	1 948
Krzyż	26	6 141	6 167
Klikowa	-4	2 514	2 510
Rzędzin	-11	2 699	2 688
Koszyce	-23	2 182	2 159
Mościce	-39	9 792	9 753
Legionów Dąbrowskiego	-42	2 073	2 031
Gumniska-Zabłocie	-44	5 856	5 812
Krakowska	-46	2 901	2 855
Zielone	-57	5 056	4 999
Westerplatte	-80	5 713	5 633
Jasna	-159	10 523	10 364
Starówka	-201	7 768	7 567
Piaskówka	-210	10 209	9 999
Grabówka	-265	10 328	10 063
Strusina	-327	12 959	12 632

1 365 osób na km²

gęstość zaludnienia w Tarnowie

RAPORT
O STANIE MIASTA

1

Mieszkańcy miasta

Liczba ślubów i rozwodów

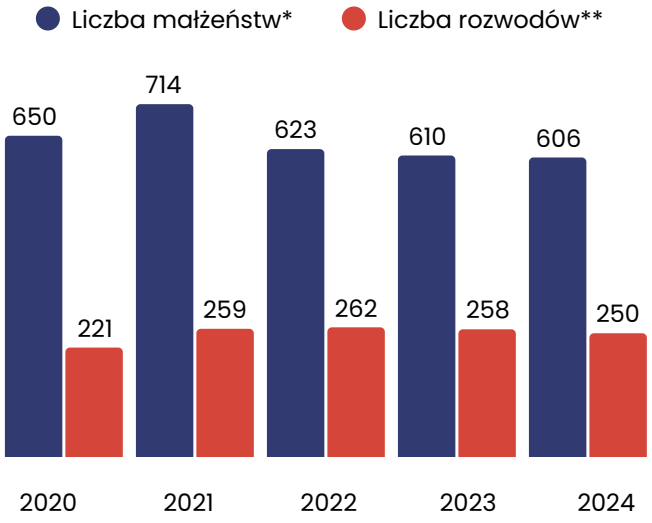

* Liczba zarejestrowanych małżeństw osób, które zawarły związek małżeński w Tarnowie lub w gminie Tarnów oraz osób z zagranicy, których akt małżeństwa został sporządzony w USC w Tarnowie.

** Liczba przeprowadzonych wyroków rozwodowych osób, których akty małżeństwa są zarejestrowane w USC w Tarnowie na podstawie przesłanych orzeczeń sądowych.

2.1. Plany i wykonanie budżetu

Plan finansowy to prognozowane dochody i wydatki ustalone na dany rok budżetowy, natomiast jego wykonanie pokazuje rzeczywiste wpływy i wydatki po jego zakończeniu. Różnice między nimi wynikają z nieprzewidzianych zdarzeń, zmian gospodarczych oraz realizacji projektów w innym zakresie niż zakładano.

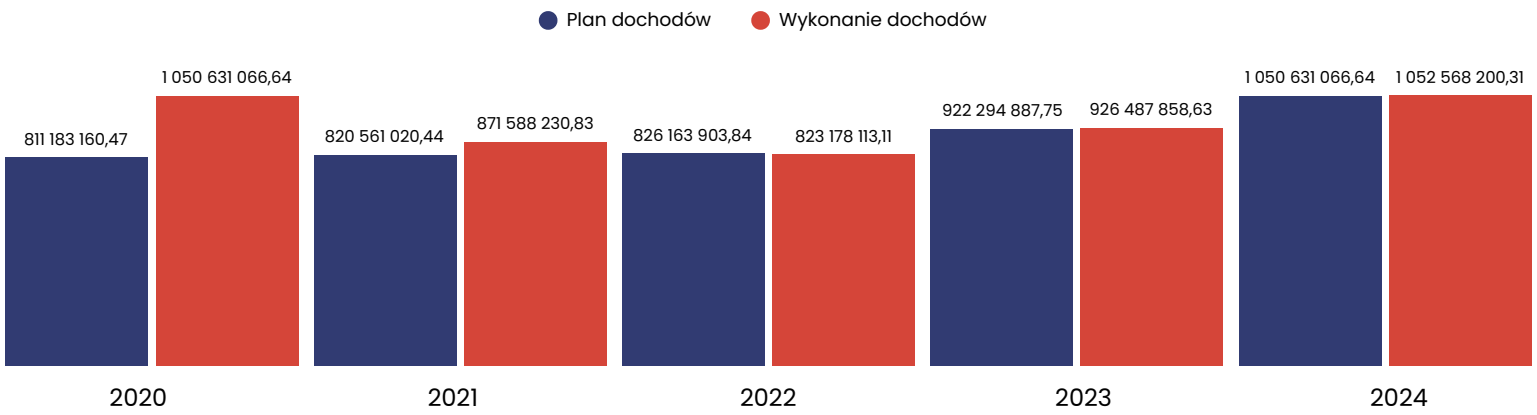

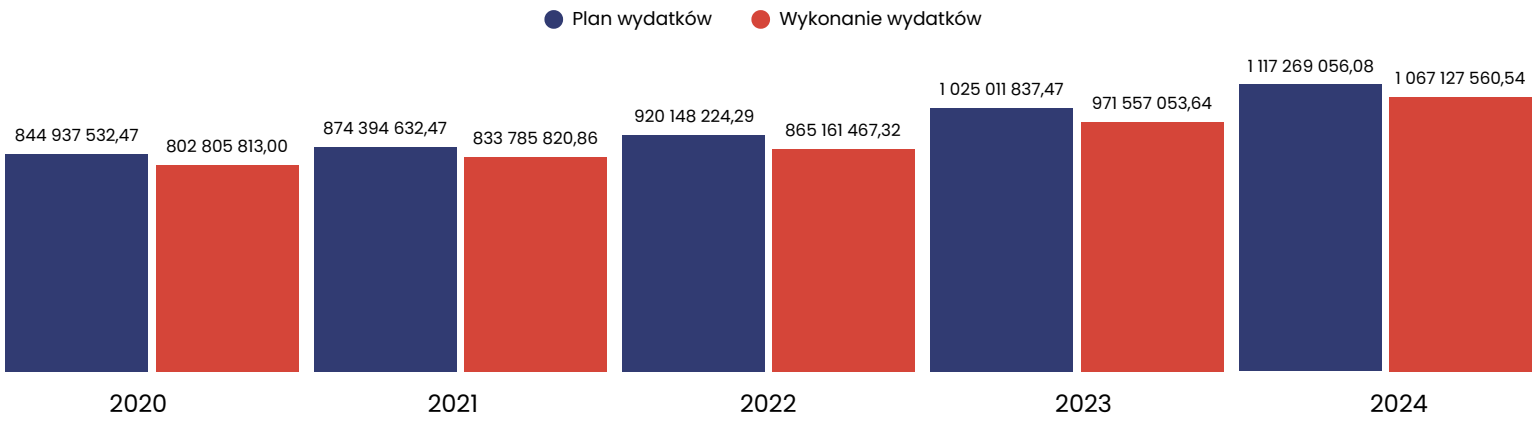

2.2. Dochody w 2024 roku

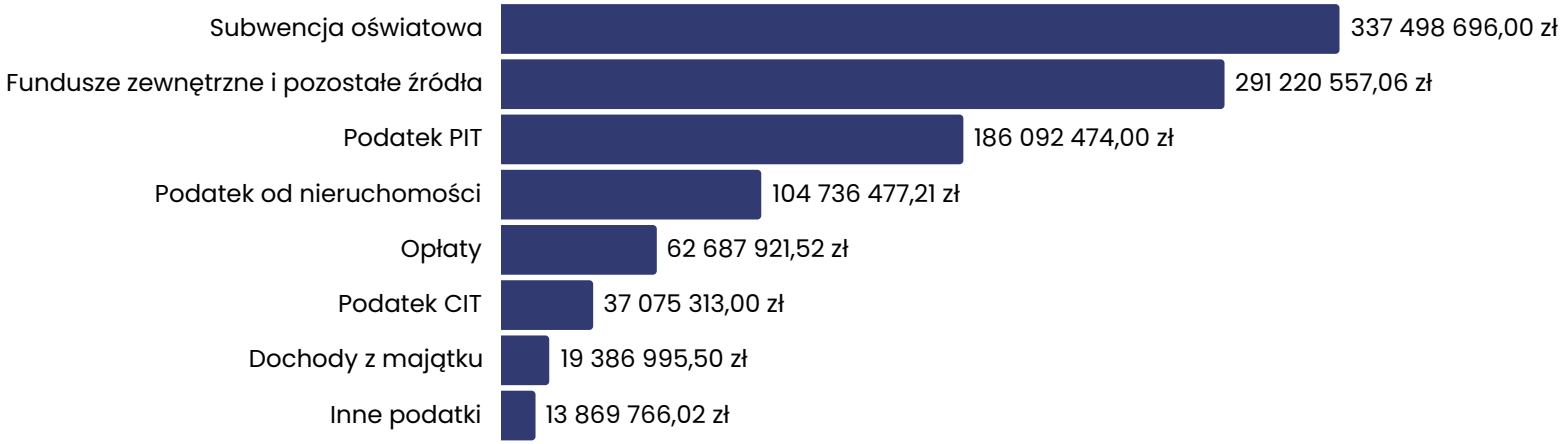

2.3. Wydatki w 2024 roku

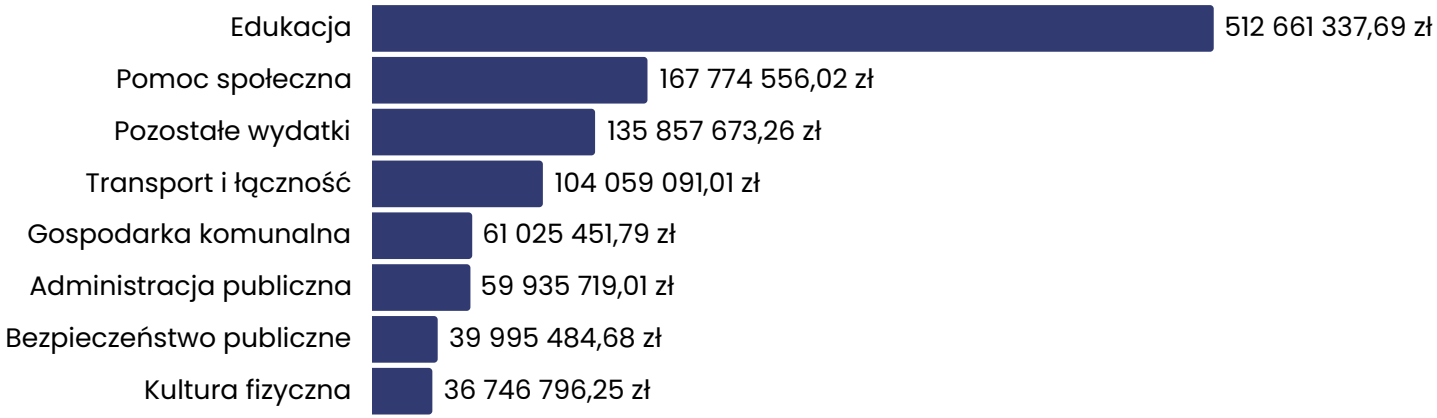

2.4. Zadłużenie miasta Tarnowa

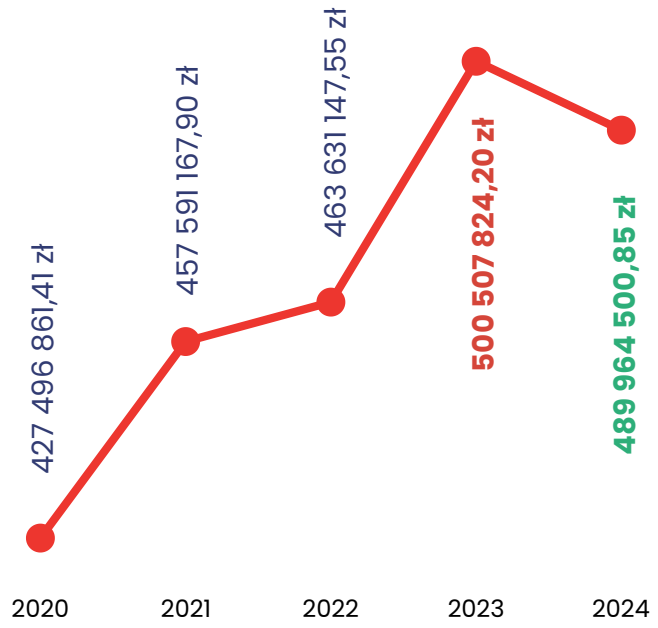

Zadłużenie na mieszkańca (w zł)

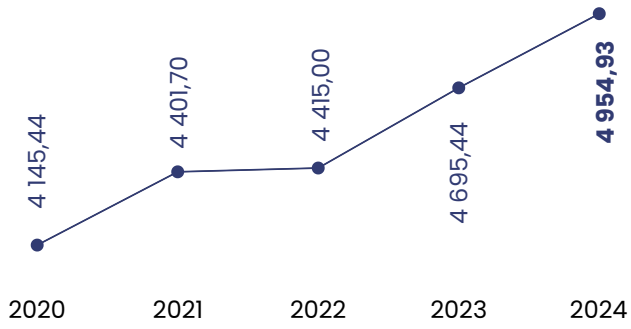

Koszt obsługi zadłużenia (w zł)

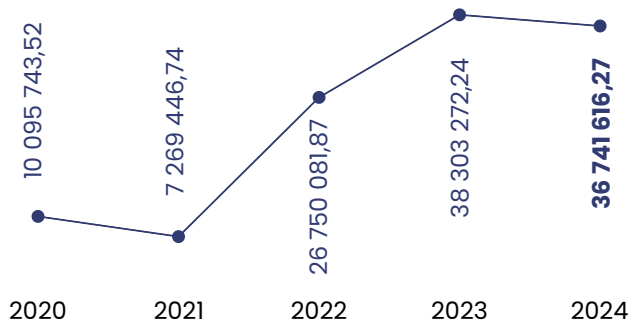

Struktura zadłużenia Tarnowa w 2024 roku

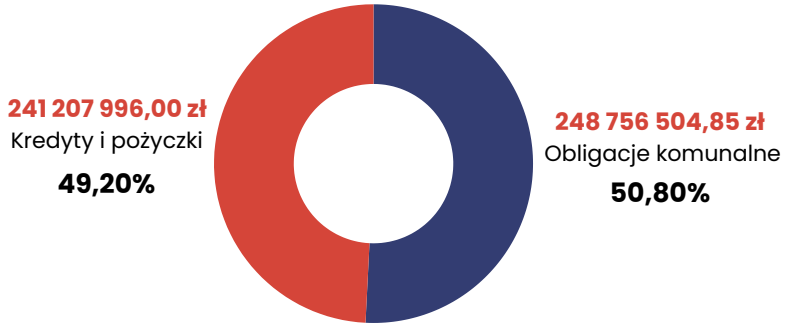

Szczegółowe informacje o sytuacji finansowej miasta są dostępne w **corocznym sprawozdaniu finansowym Gminy Miasta Tarnowa z wykonania budżetu** za 2024 rok.

3.1 Sytuacja gospodarcza miasta

Pięć najważniejszych sektorów

- handel hurtowy i detaliczny, naprawa samochodów
- działalność profesjonalna, naukowa i techniczna
- budownictwo
- opieka zdrowotna
- pozostała działalność usługowa

Struktura tarnowskich przedsiębiorstw według klasy wielkości

0-9 osób	10-49 osób	50-249 osób	250-999 osób	1000 + osób
12 650	439	141	17	3

Struktura tarnowskich firm według form działalności*

- osoby fizyczne prowadzące działalność gospodarczą - **9 146**
- spółki akcyjne - **22**
- spółki z ograniczoną odpowiedzialnością - **1 457**
- spółki cywilne - **859**
- spółdzielnie - **28**

*GUS nie uwzględnia w zestawieniu wg form organizacyjno-prawnych podmiotów, które przy rejestracji w REGON nie określiły formy prawnej.

Pomoc publiczna udzielona przedsiębiorcom

Prezydent miasta Tarnowa mógł udzielać pomocy publicznej przedsiębiorcom w ramach **zwolnień podatkowych oraz innych ustaw i uchwał.**

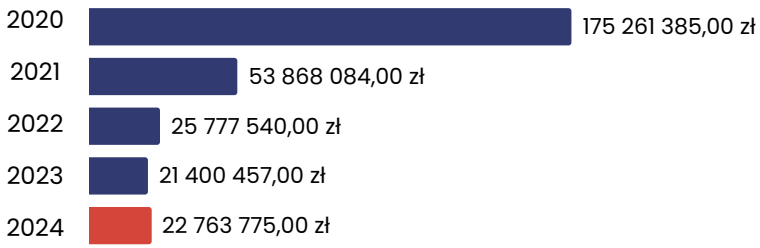

3.2. Możliwości i wsparcie inwestycji

W 2024 roku w Urzędzie Miasta Tarnowa wdrożono procedurę **szybkiej ścieżki administracyjnej**, mającą na celu usprawnienie obsługi inwestorów. W ramach tej inicjatywy przedsiębiorcy otrzymują indywidualnego opiekuna oraz kartę obsługi, umożliwiającą monitorowanie postępów ich spraw. Dodatkowo powołano Zespół do spraw obsługi inwestora, co wpisuje się w działania na rzecz poprawy atrakcyjności inwestycyjnej regionu. Miasto rozwija także ofertę inwestycyjną oraz współpracuje z instytucjami wspierającymi biznes, aby stworzyć przyjazne i efektywne środowisko dla przedsiębiorców.

Liczba przedsiębiorców obsłużonych w Tarnowskim Centrum Przedsiębiorczości

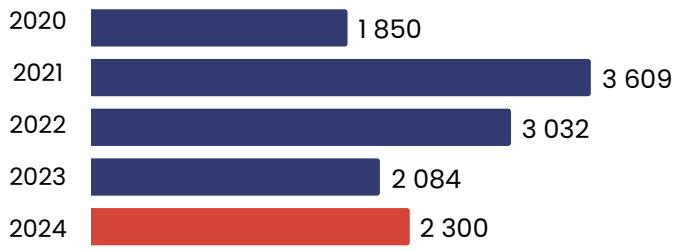

Powierzchnia dostępna w SAG i TKP

Wskaźnik	2023	2024
Powierzchnia sprzedana w Strefach Aktywności Gospodarczej [ha]	6,20 ha	3,59 ha
Powierzchnia dostępna w Strefach Aktywności Gospodarczej [ha]	17,29 ha	15,17 ha
Liczba dostępnych budynków i działek na sprzedaż z oferty Tarnowskiego Klastra Przemysłowego	5 budynków 15 działek	4 budynki 11 działek
Liczba wydzierżawionych budynków i działek z oferty Tarnowskiego Klastra Przemysłowego	14 budynków 33 działek	14 budynków 33 działki
Liczba sprzedanych budynków i działek z oferty Tarnowskiego Klastra Przemysłowego	1 budynek 4 działki	4 budynki 4 działki

Wykaz działań i inicjatyw wspieranych i podjętych przez Wydział Wsparcia Przedsiębiorczości w 2024 r. **znajduje się w załączniku.**

3.3. Rynek Pracy

Źródło: Powiatowy Urząd Pracy w Tarnowie

Stopa bezrobocia (%)

Procent bezrobotnej młodzieży

Liczba bezrobotnej młodzieży

Procent bezrobotnych po 50. roku życia

Liczba bezrobotnych po 50. roku życia

Procent bezrobotnych z niepełnosprawnością

Liczba bezrobotnych z niepełnosprawnością

Liczba miejsc pracy i aktywizacji zawodowej oraz poziom bezrobocia

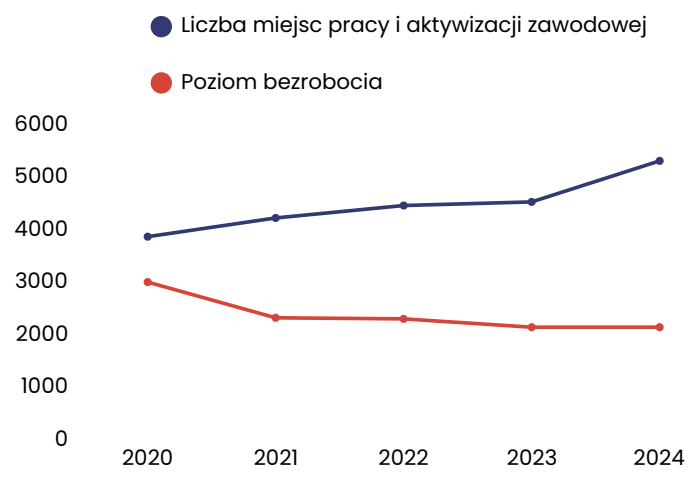

Zezwolenia na prace cudzoziemców*

* wskaźnik liczby zezwoleń na pracę cudzoziemców zawiera zezwolenia na pracę sezonową i wpisane do ewidencji oświadczenia o powierzeniu wykonywania pracy cudzoziemcowi

Kwota wydatków na aktywizację i promocję zatrudnienia

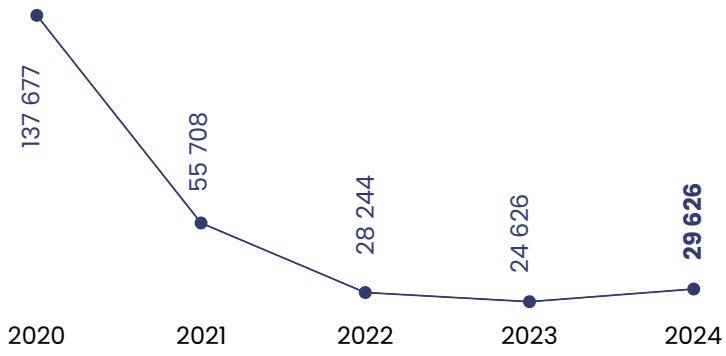

Majątek szkół podstawowych i ponadpodstawowych

212 110 504,10 zł

Majątek przedszkoli

48 429 646,58 zł

Majątek pozostałych jednostek i zakładów budżetowych

1 171 727 368,13 zł

Majątek instytucji kultury

40 297 550,73 zł

Jednoosobowe spółki Gminy

425 709 797,09 zł

4.1. Majątek miasta

Ogólna wartość majątku gminy

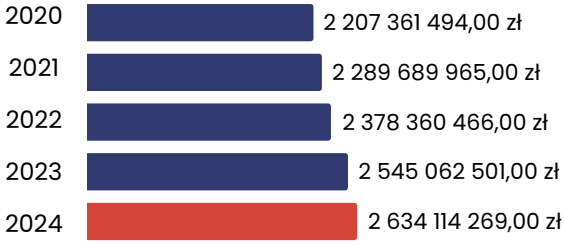

Udziały i akcje Gminy w spółkach

154 001 537,00 zł

Samodzielne publiczne zakłady opieki zdrowotnej

157 795 677,31 zł

Grunty stanowiące własność Gminy

187 261 609,97 zł

Dobra kultury

1 181 265,00 zł

Wartości niematerialne i prawne

2 603 594,72 zł

Pozostałe środki trwałe (łącznie urządzenia techniczne i maszyny, środki transportu, inne środki trwałe)

14 689 931,00 zł

Budynki i budowle

218 305 787,57 zł

Dochody i wydatki

Ogólne dochody z gospodarowania mieniem wyniosły **17 464 122,37 zł.**

Wydatki związane z gospodarowaniem mieniem wyniosły **2 654 668,92 zł.**

Szczegółowy podział dochodów i wydatków umieszczony został **w załączniku.**

4.2. Inwestycje Gminy Miasta Tarnowa, Zarządu Dróg i Komunikacji oraz Tarnowskiego Ośrodka Sportu i Rekreacji

Zadania inwestycyjne dofinansowane ze środków UE i innych źródeł zewnętrznych

- **Tarnów „Nowe Spojrzenie" – Młodzi, Gniewni, Genialni**

dofinansowanie: Norweski Mechanizm Finansowy na lata 2014-2021, budżet państwa
zakres: montaż 14 maszkaronów (odlewy z brązu), elementy małej architektury „Autostrada młodych"
wydatki: 2023 r. – 36 900 zł, 2024 r. – 61 436,78 zł

- **remont budynku OSP Tarnów-Rzędzin**

dofinansowanie: Województwo Małopolskie („Małopolskie OSP 2024")
zakres: zabezpieczenie przeciwwilgociowe, wymiana rur c.o., odgrzybianie, malowanie
wydatki: 2024 r. – 57 000 zł

- **termomodernizacja Przedszkola Publicznego Nr 20**

dofinansowanie: Rządowy Fundusz Polski Ład
zakres: aktualizacja dokumentacji, rozpoczęcie prac termomodernizacyjnych i remontowych
wydatki: 2024 r. – 1 733 060 zł

- **Tarnów „Nowe Spojrzenie" – Popularyzacja nauki i techniki w Pasażu Odkryć**

dofinansowanie: Norweski Mechanizm Finansowy na lata 2014-2021, budżet państwa
zakres: przebudowa piwnic na cele edukacyjne i kulturalne, połączenie budynków Pasażu Odkryć i Tarnowskiego Centrum Kultury, wyposażenie w sprzęt IT, meble, klimatyzację
wydatki: 794 926,27 zł

- **Tarnów „Nowe Spojrzenie" – Tarnowskie Centrum Dialogu**

dofinansowanie: Norweski Mechanizm Finansowy na lata 2014-2021, Budżet Państwa w ramach Programu Rozwój Lokalny oraz Gminy Miasta Tarnowa
zakres: konserwacja budynku, remonty (budowlane, sanitarne, elektryczne), platforma dla osób z niepełnosprawnością, zagospodarowanie terenu, iluminacja, wyposażenie w sprzęt AGD, klimatyzację, meble, oświetlenie sceniczne
wydatki: lata 2022-2023 – 1 899 285 zł, 2024 r. – 2 903 306,51 zł

Zadania inwestycyjne

- **Zintegrowany transport aglomeracyjny**

zakres: opracowanie dokumentacji projektowej budowy dworca autobusowego
wydatki: 2024 r. – 110 607,75 zł

- **budowa połączenia „Kantorii" Centrum Wypoczynku i Rekreacji z al. Piaskową**

zakres: zapłata za wycinkę drzew oraz usunięcie materiałów po wycince
wydatki: 2024 r. – 4 402,30 zł

- **przebudowa Placu Drzewnego w Tarnowie**

zakres: opracowanie dokumentacji projektowej przebudowy Placu Drzewnego w Tarnowie
wydatki: 71 586,00 zł (realizacja uzależniona od dofinansowania).

- **miasteczko rowerowe**

zakres: opracowanie dokumentacji projektowej budowy miasteczka rowerowego na terenie Skweru Kazimierza Ożgi
wydatki: 19 800,00 zł (przetarg unieważniony w 2024 r., zadanie przeniesione na 2025 r.).

- **remont parkingu w Parku Piaskówka od strony al. Piaskowej**

zakres: budowa parkingu dla 14 samochodów osobowych oraz drogi dojazdowej o nawierzchni z kostki betonowej o łącznej powierzchni 623 m²
wydatki: 2024 r. – 196 855,40 zł

- **budowa parkingu na potrzeby Przedszkola Publicznego nr 15 przy ul. Krzyskiej**

zakres: opracowanie dokumentacji projektowej na budowę parkingu dla Przedszkola Publicznego nr 15
wydatki: 2024 r. – 26 000,00 zł

- **modernizacja sanitariatów w budynku przy ul. Nowa 3**

zakres: opracowanie dokumentacji projektowej na modernizację węzłów sanitarnych na poziomach piwnicy, parteru, piętra I i II w budynku Urzędu Miasta Tarnowa
wydatki: 5 400,00 zł
uwagi: przeprowadzono dwa postępowania przetargowe na remont łazienek, pierwszy przetarg unieważniono, drugi przetarg ogłoszono z terminem otwarcia ofert w 2025 r. Wykonawca został wybrany, realizacja zadania rozpocznie się w 2025 r.

- **wykonanie projektu miejsc parkingowych przy ul. Wilsona**

zakres: opracowanie dokumentacji projektowej dla budowy miejsc parkingowych przy ul. Wilsona
wydatki: 25 000,00 zł

- **wymiana stolarki okiennej w budynku Tarnowskiego Centrum Informacji**

zakres: wymiana stolarki okiennej na elewacji frontowej w budynku Tarnowskiego Centrum Informacji przy Rynku 7 w Tarnowie, w tym demontaż istniejących okien, montaż nowej stolarki oraz malowanie szpalet
Wydatki: 55 354,76 zł

- **rozbudowa cmentarza komunalnego w Klikowej**

zakres: aktualizacja dokumentacji dla wydzielonego etapu rozbudowy cmentarza komunalnego w Klikowej
wydatki: 9 840,00 zł (zadanie przewidziane do realizacji w 2025 r.)

- **modernizacja węzłów sanitarnych w budynku przy ul. Mickiewicza 2**

zakres: opracowanie dokumentacji projektowej na modernizację węzłów sanitarnych na poziomach parteru, piętra I, piętra II oraz poddasza we wschodnim skrzydle budynku Urzędu Miasta Tarnowa
wydatki: 4 600,00 zł

- **dostosowanie Programu Funkcjonalno-Użytkowego wielopoziomowego parkingu na potrzeby schronu**

zakres: wykonanie aktualizacji koncepcji budowy parkingu wielopoziomowego przy budynku Urzędu Wojewódzkiego w Tarnowie, poszerzenie o funkcję schronu
wydatki: 10 000,00 zł

- **przebudowa, rozbudowa i nadbudowa budynku Przedszkola Publicznego nr 15**

zakres: rozbudowa, przebudowa i nadbudowa budynku Przedszkola Publicznego nr 15 wraz z zagospodarowaniem terenu i infrastrukturą techniczną.
wydatki (lata 2019-2024): 6 410 743,43 zł
uwagi: W latch 2019-2020 wykonano aktualizację dokumentacji i roboty rozbiórkowe. W 2021-2022 zrealizowano roboty ogólnobudowlane. W 2023 zakończono budowę nowego budynku przedszkola oraz przebudowę istniejącego. W 2024 kontynuacja zadania. Po oddaniu budynku do użytkowania pozostały prace budowlane w zakresie kanalizacji deszczowej oraz nawierzchni placu zabaw. Na 2025 r. przewidziano montaż urządzeń zabawowych na plac zabaw.

- **modernizacja dachu na budynku Przedszkola Publicznego nr 5**

zakres: remont dachu budynku Przedszkola Publicznego nr 5, w tym pokrycie dachu papą termozgrzewalną, obróbki blacharskie, czyszczenie rynien, wymiana przewodów instalacji odgromowej
wydatki: 102 131,52 zł

- **wymiana posadzek na I piętrze Zespołu Szkół Technicznych**

zakres: remont posadzek korytarzy I piętra budynku Zespołu Szkół Technicznych
wydatki: 218 400,00 zł

- **budowa tężni solankowej na terenie Parku Piaskówka**

zakres: aktualizacja dokumentacji w zakresie zmiany lokalizacji zasilania tężni
wydatki: 2 866,28 zł

- **modernizacja budynku Poradni Psychologiczno-Pedagogicznej**

zakres: opracowanie dokumentacji projektowej dla gospodarki wodami opadowymi oraz likwidacji zawilgoceń w budynku przy ul. Chyszowskiej 3
wydatki: 24 108,00 zł (ogłoszono postępowanie, które unieważniono z powodu braku ofert. Zadanie przeniesiono do realizacji na rok 2025 r.)

- **przebudowa budynku Pałacu Młodzieży w Tarnowie**

zakres: opracowanie dokumentacji projektowej przebudowy budynku Pałacu Młodzieży
wydatki: 144 525,00 zł

- **wykonanie zdroju ulicznego na placu Sobieskiego**

zakres: opracowanie dokumentacji projektowej w 2023 r.
wydatki: 2 950,00 zł (2023 r.) oraz 38,30 zł (2024 r.) (zadanie przeniesiono do realizacji na rok 2025 r.)

- **rewitalizacja Plant im. Józefa Jakubowskiego**

zakres: opracowanie dokumentacji projektowej
uwagi: realizacja uzależniona od dofinansowania.

- **przebudowa placu zabaw i rekreacji przy Szkole Podstawowej nr 9**

zakres: zapłata za usługę wykonania ekspertyzy technicznej na rzecz UDT-CERT, obejmujące kontrolę urządzeń na placu zabaw
wydatki: 4 237,35 zł

- **modernizacja placu zabaw na osiedlu Westerplatte**

zakres: modernizacja placu zabaw, w tym demontaż urządzeń, wykonanie bezpiecznej nawierzchni i dostawa nowych urządzeń zabawowych
uwagi: zadanie w trakcie realizacji, dodatkowe prace związane z kolizją z uzbrojeniem podziemnym, zadanie umieszczono w wykazie wydatków, które nie wygasają z końcem 2024 r.

- **Przebudowa placu zabaw na Górze św. Marcina**

zakres: modernizacja terenu rekreacyjnego, w tym demontaż i montaż nowych urządzeń zabawowych, wykonanie nawierzchni bezpiecznej
wydatki: 568 084,11 zł

- **termomodernizacja budynków użyteczności publicznej Gminy Miasta Tarnowa**

zakres: opracowanie audytów efektywności energetycznej i świadectw charakterystyki energetycznej dla 6 obiektów w Tarnowie
wydatki: 14 760,00 zł
uwagi: realizacja uzależniona od pozyskania dofinansowania

- **wykonanie oświetlenia skweru Kiljana Bałkowicza**

zakres: opracowanie dokumentacji projektowej
uwagi: zadanie w trakcie opracowywania, umieszczone w wykazie zadań, które nie wygasają z końcem 2024 r. z powodu opóźnionych uzgodnień z Tauronem

- **budowa Mediateki wraz z zagospodarowaniem terenu - dokumentacja projektowa**

wydatki: 898 000,00 zł
uwagi: zadanie uzależnione od dofinansowania.

- **budowa kompleksu sportowego „Orlik" przy ul. Skorupki w Tarnowie**

zakres: opracowanie dokumentacji projektowej na budowę boiska piłkarskiego ze sztuczną nawierzchnią oraz przebudowę sieci ciepłowniczej
wydatki: 25 800,00 zł

- **przebudowa boisk sportowych przy Szkole Podstawowej nr 23 w Tarnowie**

zakres: opracowanie dokumentacji projektowej na przebudowę boiska piłkarskiego oraz boiska wielofunkcyjnego
wydatki: 5 000,00 zł
uwagi: zadanie realizowane w ramach programu „Sportowa Polska - Program rozwoju lokalnej infrastruktury sportowej"

- **modernizacja kompleksu sportowego „Moje Boisko - ORLIK 2012" na Os. Zielonym w Tarnowie**

zakres: opracowanie dokumentacji projektowej na modernizację kompleksu sportowego
wydatki: 10 000,00 zł
uwagi: zgłoszone do dofinansowania w ramach ogłoszonego programu przez Ministra Sportu i Turystyki

- **budowa sali sportowej przy ul. Poniatowskiego**

zakres: rozbudowa szkoły o wielofunkcyjną salę sportową oraz zagospodarowanie terenu
wydatki: 4 700 810,19 zł (2024 r.), całkowite wydatki na lata 2022-2024: 6 268 594,92 zł

- **budowa sali sportowej przy Zespole Szkół Ogólnokształcących nr 1 w Tarnowie**

zakres: rozbudowa budynku ZSO nr 1 o salę sportową z zapleczem
wydatki: 862 484,00 zł (2024 r.)
termin realizacji: wrzesień 2025 r.

- **budowa stadionu sportowego przy ul. Traugutta - etap II**

zakres: budowa boiska piłkarskiego na stadionie
wydatki: 899 999,08 zł (2024 r.)
termin realizacji: styczeń 2026 r.

- **opracowanie dokumentacji projektowej dla rozwiązania gospodarki wodami opadowymi terenów TOSiR w Tarnowie-Mościcach**

wydatki: 59 655,00 zł

- **rozbudowa Centrum Wypoczynku i Rekreacji „Kantoria"**

wydatki: 145 000,00 zł

- **zagospodarowanie kompleksu sportowego KS „Iskra"**

zakres: utwardzenie terenu, montaż piłkochwyta, remont ogrodzenia, instalacja do podlewania boiska, montaż ławek
wydatki: 496 974,00 zł

- **budowa rolkostrady w rejonie Góry św. Marcina**

zakres: opracowanie dokumentacji projektowej na budowę rolkostrady
wydatki: 8 833,20 zł (dokumentacja), 47 403,80 zł (Program Funkcjonalno-Użytkowy)
uwagi: realizacja uzależniona od dofinansowania.

- **rozbudowa tras rowerowych w rejonie Góry św. Marcina**

zakres: wykonanie tras rowerowych o różnych stopniach trudności
wydatki: 445 500,00 zł

- **zakup i montaż kamery monitoringu rejestrującej boisko przy ul. Burtniczej**

zakres: montaż kamery monitoringu terenu boiska i placu zabaw
wydatki: 10 000,00 zł

Inwestycje i remonty realizowane przez Zarząd Dróg i Komunikacji w 2024 roku

- **budowa ulic: Równoległej i Pasterskiej wraz z kolektorem odwadniającym**

dofinansowanie: Rządowy Fundusz Rozwoju Dróg
wydatki: 3 890 892,27 zł (2024 r.)
zakres: budowa drogi gminnej – jednojezdniowa droga dwukierunkowa, ścieżka rowerowa, chodnik, zatoki autobusowe, kanalizacja deszczowa, przebudowa oświetlenia i infrastruktury podziemnej

- **rozbudowa drogi powiatowej nr 1356K – ul. Braci Saków i Okrężna**

dofinansowanie: Rządowy Fundusz Rozwoju Dróg
wydatki: 14 211 551,92 zł (2024 r.)
zakres: przebudowa ul. Braci Saków – nowa kanalizacja deszczowa i sanitarna, przebudowa

kolidujących sieci, budowa chodników, ścieżek rowerowych, zatok autobusowych i dwupasowego ronda turbinowego

- **Przebudowa drogi powiatowej 1370K – ul. 16 Pułku Piechoty**

dofinansowanie: Rządowy Fundusz Rozwoju Dróg
wydatki: 683 011,86 zł (2024 r.)
zakres: podział chodnika na część pieszą i rowerową – nowa nawierzchnia, wymiana wiaty przystankowej, montaż stacji naprawy rowerów, nowe oznakowanie

- **rozbudowa drogi powiatowej nr 1358K – ul. Tuchowska (od km 0+520,00 do 1+128,88)**

dofinansowanie: Rządowy Fundusz Rozwoju Dróg
wydatki: 5 864 804,65 zł (2024 r.)
zakres: budowa oświetlenia i infrastruktury – ciągi pieszo-rowerowe, chodniki, nowa podbudowa i warstwa wiążąca, przebudowa sieci kolidujących

- **rozbudowa drogi powiatowej nr 1358K – ul. Tuchowska (od km 0+000,00 do 0+520,00)**

dofinansowanie: Rządowy Fundusz Rozwoju Dróg
wydatki: 1 152 993,23 zł (2024 r.)
zakres: przebudowa infrastruktury podziemnej – budowa oświetlenia, przebudowa sieci gazowych i teletechnicznych

- **przebudowa drogi gminnej nr 201017K – ul. Piłsudskiego**

dofinansowanie: Rządowy Fundusz Rozwoju Dróg
wydatki: 985 658,75 zł (2024 r.)
zakres: przebudowa ulicy Piłsudskiego – nowe nawierzchnie ścieżki rowerowej i chodników, montaż oświetlenia przejść dla pieszych, wyniesione przejście, kanał techniczny, organizacja ruchu

- **remont drogi powiatowej nr 1364K – ul. Nowy Świat**

dofinansowanie: Rządowy Fundusz Rozwoju Dróg
wydatki: 2 585 902,37 zł (2024 r.)
zakres: remont jezdni i infrastruktury – nowa nawierzchnia bitumiczna na 430 m, ciągi piesze i rowerowe, zatoka autobusowa z betonu cementowego, miejsca postojowe, regulacja włazów i zaworów

- **modernizacja infrastruktury drogowej dla Igrzysk Europejskich 2023**

dofinansowanie: Rządowy Fundusz Polski Ład: Program Inwestycji Strategicznych
wydatki: 16 313 879,90 zł (2024 r.)
zakres: nowe sygnalizacje i przebudowy dróg – sygnalizacja świetlna na ul. Czerwonych Klonów, przebudowa drogi wewnętrznej do Miejskiego Domu Sportu, modernizacja skrzyżowania ul. Czerwonych Klonów i Chemicznej

- **Tarnów „Nowe Spojrzenie" – Samodzielne dziecko w drodze do szkoły**

dofinansowanie: Środki Norweskiego Mechanizmu Finansowego 2014-2021
wydatki: 87 145,00 zł (2024 r.)
zakres: poprawa bezpieczeństwa drogowego – budowa chodnika i peronu autobusowego przy ul. Orkana, dostosowanie przejść dla pieszych dla osób niedowidzących, nowe oznakowanie, dokumentacja projektowa oświetlenia przejścia

- **Tarnów „Nowe Spojrzenie" – Modernizacja przestrzeni publicznej (woonerf)**

dofinansowanie: Środki Norweskiego Mechanizmu Finansowego w latach 2014-2021
wydatki: 197 341,75 zł (2024 r.)
zakres : nowa przestrzeń miejska na ul. Krakowskiej – nawierzchnia z kostki granitowej, nowe krawężniki, mała architektura: donice, ławki, stojaki na rowery, spoczniki, kosze na śmieci

- **budowa dróg i ścieżek rowerowych oraz rozwój mobilności aglomeracyjnej**

wydatki: 17 220,00 zł (2024 r.)
zakres: przygotowanie wniosku o dofinansowanie – analiza finansowo-ekonomiczna, złożenie wniosku w ramach programu Fundusze Europejskie dla Małopolski w latach 2021-2027

- **rozbudowa węzła komunikacyjnego w rejonie Owintaru – etap I**

dofinansowanie: Rządowy Fundusz Inwestycji Lokalnych (dokumentacja), Fundusze Europejskie dla Małopolski 2021-2027 (prace budowlane)
wydatki: 565 300,80 zł (2024 r.)
zakres: projekt ronda turbinowego i infrastruktury – dokumentacja dla budowy ronda na skrzyżowaniu ul. Narutowicza, Sikorskiego i Krakowskiej, rozbudowa ulic, przejście podziemne, bus-pasy, infrastruktura rowerowa, zatoki autobusowe, procedura odszkodowań

- **rozbudowa węzła komunikacyjnego w rejonie b. Owintaru – etap II**

dofinansowanie: Rządowy Fundusz Inwestycji Lokalnych (dokumentacja)
wydatki: 116 421,00 zł (2024 r.)
zakres: projekt drugiego ronda turbinowego – dokumentacja dla budowy ronda u zbiegu ul. Narutowicza i Bandrowskiego, rozbudowa ulic, infrastruktura towarzysząca, geodezja, procedura odszkodowań, odwołanie decyzji ZRID

- **przebudowa ul. Porannej wraz z odwodnieniem**

dofinansowanie: Rządowy Fundusz Inwestycji Lokalnych (częściowo)
wydatki: 809 506,03 zł (2024 r.)
zakres: nowa kanalizacja i przebudowa drogi – kanalizacja deszczowa z wpięciem do kanalizacji sanitarnej, przebudowa sieci gazowej, zabezpieczenie instalacji, nowa nawierzchnia bitumiczna (72 m, szer. 6 m), chodniki z kostki betonowej

- **rozbudowa drogi krajowej nr 73 (ul. Lwowska – etap III)**

dofinansowanie: Rezerwa subwencji ogólnej
wydatki: 43 536,89 zł (2024 r.)
zakres: procedura przetargowa – postępowanie na roboty budowlane, wybór oferty, odwołania do KIO, wykupy gruntów

- **przebudowa drogi krajowej nr 73 do drogi krajowej nr 94 – etap I**

wydatki: 53 004,08 zł (2024 r.)
zakres: procedury odszkodowawcze, wypłata odszkodowań i innych opłat

- **budowa połączenia węzła autostrady A4 w Wierzchosławicach ze Strefą Aktywności Gospodarczej w Tarnowie – przebudowa DW 973**

wydatki: 68,08 zł (2024 r.)
zakres: procedury sądowe, zapłata zaliczki dla kuratora

- **dokumentacje drogowe**

wydatki: 7 990,88 zł (2024 r.)

zakres: opłaty administracyjne, mapki, warunki techniczne, zgłoszenie wodno-prawne

- **przebudowa ulicy Jarzynowej**

wydatki: 118,08 zł (2024 r.)
zakres: procedury sądowe, wypłata zaliczki dla kuratora

- **budowa połączenia ul. Tuchowskiej z al. Tarnowskich wraz z przebudową ul. Tuchowskiej**

wydatki: 20 248,92 zł (2024 r.)
zakres: dokumentacja i przygotowania, projekt drogi (780 m, 1x2 pasy ruchu, rondo turbinowe, chodniki, ścieżki rowerowe, oświetlenie), zapłata za wycinkę drzew (etap II)

- **rozbudowa ul. ks. Indyka**

wydatki: 236,16 zł (2024 r.)
zakres: procedury sądowe, wypłata zaliczki dla kuratora

- **dokumentacje drogowe – ścieżki rowerowe**

wydatki: 166,20 zł (2024 r.)
zakres: projektowanie, ścieżka rowerowa wzdłuż al. Piaskowej (DW 973) – połączenie ul. Szklanej z ul. Spokojną, opłata za mapki

- **budowa skrzyżowania ul. Szujskiego „Sady"**

wydatki: 2 268 000,00 zł (2024 r.)
zakres: roboty budowlane – rondo turbinowe na ul. Szujskiego, nowa droga publiczna, infrastruktura techniczna, ITS, oświetlenie, ciągi piesze i rowerowe. Procedury odszkodowawcze – wypłata części odszkodowań

- **retencja wód opadowych**

wydatki: 69 996,77 zł (2024 r.)
zakres: projektowanie – kanalizacja deszczowa na ul. Szujskiego i ul. Polskiego Października, dokumentacja, porozumienie z Tarnowskimi Wodociągami. Roboty budowlane – budowa kanalizacji opadowej na ul. Matuszewskiego, studnie rewizyjne, kanalizacja, utwardzenie nawierzchni tłuczniem, remont odcinka dojazdowego

- **poprawa efektywności energetycznej miejskiego oświetlenia ulicznego**

wydatki: 58 402,87 zł (2024 r.)
zakres: zakończenie wymiany 20 opraw sodowych na oprawy LED o mocy 28W wzdłuż deptaku przy potoku Wątok

- **budowa drogi wzdłuż budynku przy ul. Kochanowskiego 30**

wydatki: 24 876,35 zł (2024 r.)
zakres: wypłata odszkodowań za przejęcie nieruchomości

- **rozbudowa drogi powiatowej nr 1373K ul. Szkotnik w Tarnowie**

wydatki: 226 334,46 zł (2024 r.)
zakres: odtworzenie ogrodzenia wzdłuż ul. Szkotnik oraz opłata za sprzedaż części oświetlenia drogowego. Wypłata odszkodowań

- **odwodnienie ul. Olszynowej**

wydatki: 57 933,00 zł (2024 r.)
zakres: odebranie dokumentacji projektowej na budowę kanalizacji deszczowej na ul. Olszynowej

- **projekty na budowę i rozbudowę mostów w Tarnowie**

wydatki: 35 366,60 zł (2024 r.)

zakres: Odebranie ekspertyzy technicznej mostu na potoku Wątok, podpisanie umowy na dokumentację rozbudowy drogi powiatowej ul. Okrężnej i przebudowy mostu na potoku Wątok oraz odebranie ekspertyzy mostu na rzece Biała na ul. Krakowskiej

- **rozbudowa ul. Cytrynowej w Tarnowie**

wydatki: 95 000,00 zł (2024 r.)
zakres: odebranie dokumentacji projektowej na rozbudowę ul. Cytrynowej, obejmującej rozbudowę drogi oraz budowę kanalizacji deszczowej i placu do zawracania. W trakcie uzyskiwania decyzji ZRID

- **budowa ul. Osiedle od skrzyżowania z ul. Górskiego**

wydatki: 5 500,00 zł (2024 r.)
zakres: złożenie wniosku o decyzję ZRID, wykonanie usługi geodezyjnej oraz przygotowanie materiałów do procedury wypłaty odszkodowań. Złożony wniosek o dofinansowanie w ramach RFRD

- **budowa oświetlenia ulicznego na ul. Skrzyszowskiej w Tarnowie**

wydatki: 76 124,20 zł (2024 r.)
zakres: montaż 7 słupów oświetleniowych LED, wykonanie linii napowietrznej o długości 216 m oraz szafy oświetlenia. Oczekiwanie na przyłączenie nowego oświetlenia do sieci Tauron

- **budowa oświetlenia na ul. Kupieckiej**

wydatki: 112 299,00 zł (2024 r.)
zakres: budowa sieci kablowej niskiego napięcia, montaż 4 słupów oświetleniowych z oprawami LED. Oczekiwanie na przyłączenie nowego oświetlenia do sieci Tauron

- **zwiększenie bezpieczeństwa ruchu drogowego oraz doposażenie szkół w narzędzia edukacyjne z zakresu ruchu drogowego**

wydatki: 841 244,39 zł (2024 r.)
zakres: wykonanie wyniesionych przejść dla pieszych i przejazdów dla rowerzystów na ul. Słonecznej i ul. Starodąbrowskiej oraz wykonanie wyniesionych przejść na ul. Gomoły i ul. ks. Sitko. Naprawy na wyspach kanalizujących ruch oraz stworzenie terenów zielonych

- **budowa infrastruktury dla pieszych przy ul. Wiśniowej**

wydatki: 165 254,70 zł (2024 r.)
zakres: przebudowa chodnika przy ul. Krzyskiej, obniżenie krawężników, ułożenie kostki integracyjnej, wykonanie oznakowania poziomego oraz budowa oświetlenia przejścia dla pieszych z oprawami LED

- **budowa drogi do budynku osiedle Niepodległości 7 wraz z zatoką parkingową i zjazdem do ul. Jasnej**

wydatki: 283 091,58 zł (2024 r.)
zakres: budowa zjazdu, drogi dojazdowej o długości 50 m oraz 7 miejsc postojowych. Przełożenie słupa oświetlenia ulicznego i zabezpieczenie infrastruktury.
Zadanie zakończone w listopadzie 2024 r.

- **dokumentacja projektowa dla sygnalizacji świetlnej na skrzyżowaniu ul. Mickiewicza - ul. Legionów**

wydatki: 71 340,00 zł (2024 r.)
zakres: wykonanie dokumentacji projektowej na sygnalizację świetlną na skrzyżowaniu

ul. Mickiewicza i ul. Legionów. Zadanie zakończone w lipcu 2024 r.

- **rozbudowa ulicy Błotnej**

wydatki: 22 576,59 zł (2024 r.)
zakres: podpisanie umowy na dokumentację projektową rozbudowy ul. Błotnej, budowa kanalizacji deszczowej, ciągu pieszo-rowerowego oraz oświetlenia. Wykonano rozbiórkę budynku, wycinkę drzew oraz nasadzenia zastępcze

- **budowa oświetlenia ulicznego na ul. Bema wraz z oświetleniem przejść dla pieszych**

wydatki: 32 000,00 zł (2024 r.)
zakres: wykonanie dokumentacji projektowej na oświetlenie uliczne na ul. Bema oraz budowa oświetlenia na trzech przejściach dla pieszych przy Powiatowym Urzędzie Pracy i na skrzyżowaniu ul. Bema z ul. Targową

- **budowa oświetlenia ulicznego na ul. Klasztornej i ul. Olejarskiej w Tarnowie**

wydatki: 16 000,00 zł (2024 r.)
zakres: wykonanie dokumentacji projektowej na oświetlenie uliczne na ul. Klasztornej i Olejarskiej (5 opraw oświetlenia i 4 słupy) oraz budowa kanału technicznego. Zadanie zakończone w czerwcu 2024 r.

- **utwardzenie pobocza na ul. Pszennej**

wydatki: 135 118,36 zł (2024 r.)
zakres: utwardzenie pobocza ul. Pszennej na odcinku 323,5 m i szerokości 1,5 m. Wykonanie chodnika z kostki betonowej o powierzchni 44 m². Pobocze utwardzone kruszywem łamanym w georuszcie, nawierzchnia wykończona grysem bazaltowym. Zadanie zakończone w grudniu 2024 r.

- **budowa oświetlenia ulicznego na ul. Leńka w Tarnowie**

wydatki: 44 836,26 zł (2024 r.)
zakres: wykonanie 3 słupów oświetleniowych z oprawami LED, zasilanych i sterowanych z istniejącego słupa oświetleniowego. Zadanie zakończone w listopadzie 2024 r.

- **przesunięcie linii zatrzymania na ul. Warsztatowej przy skrzyżowaniu z ul. Krakowską**

wydatki: 31 628,22 zł (2024 r.)
zakres: przesunięcie pętli detekcyjnej przy linii zatrzymania, włączenie jej do sterownika sygnalizacji świetlnej, zmiana oprogramowania sterownika sygnalizacji i oznakowanie poziome. Zadanie zakończone we wrześniu 2024 r.

- **remont zatoki autobusowej na alei Jana Pawła II**

wydatki: 179 943,87 zł (2024 r.)
zakres: rozbiórka nawierzchni i krawężników, wykonanie nowej podbudowy, ułożenie krawężników peronowych i najazdowych. Wykonanie nawierzchni betonowej podwójnie zbrojonej o powierzchni 155,91 m². Zadanie zakończone w październiku 2024 r.

- **remont chodnika na ul. Szpitalnej pomiędzy ul. Powroźniczą a ul. Mickiewicza**

wydatki: 102 344,00 zł (2024 r.)
zakres: wymiana nawierzchni oraz podbudowy chodnika na odcinku 95 m. Zakres robót obejmował rozbiórkę starego chodnika, ułożenie owej podbudowy, obrzeży i nawierzchni z kostki betonowej. Wymiana krawężnika. Powierzchnia nawierzchni wynosiła 254,6 m². Zadanie zakończone w grudniu 2024 r.

- **remont chodnika przy ul. 16 Pułku Piechoty**

wydatki: 96 823,89 zł (2024 r.)
zakres: rozbiórka istniejącego chodnika,

wzmocnienie podbudowy, wykonanie obrzeży betonowych i nawierzchni chodnika z kostki betonowej na odcinku 78 m przy ul. 16 Pułku Piechoty, poniżej bloku ul. Marynarki Wojennej 16. Powierzchnia wyremontowanego chodnika: 240 m². Zadanie zakończone we wrześniu 2024 r.

- **budowa chodnika przy ul. Staffa**

wydatki: 98 000,00 zł (2024 r.)
zakres: wykonanie chodnika po wschodniej stronie ul. Staffa, między skrzyżowaniami z ul. Wierzyńskiego i Gałczyńskiego (84 m długości). Korytowanie, rozebranie istniejącej nawierzchni, wykonanie podbudowy z kruszywa łamanego oraz nawierzchni z kostki betonowej. Szerokość chodnika: 1,5 m, na zjazdach: 3 m. Zadanie zakończone w maju 2024 r.

- **budowa kanalizacji na ul. Kisielewskiego etap I**

wydatki: 99 698,99 zł (2024 r.)
zakres: wykonanie odcinka kanalizacji deszczowej wraz z wylotem betonowym do Potoku Klikowskiego. Odtworzenie terenu nawierzchnią z powierzchniowego utrwalenia emulsją i grysem. Długość odcinka kanalizacji: 70 mb. Zadanie zakończone w sierpniu 2024 r.

- **wykonanie kanalizacji na ul. Olchowej etap II**

wydatki: 145 539,00 zł (2024 r.)
zakres: wykonanie 101 mb kanalizacji deszczowej, studni rewizyjnych oraz wpustów. Zadanie zakończone w lipcu 2024 r.

- **budowa oświetlenia ulicznego na ul. Łanowej i ul. Łyczków - etap I**

wydatki: 62 423,99 zł (2024 r.)
zakres: wykopanie rowów kablowych, przewierty, układanie rur, montaż słupów oświetleniowych, opraw LED, wykonanie pomiarów instalacji. Pozostało wykonanie przyłącza przez firmę Tauron

- **wykonanie przyłącza elektroenergetycznego do oświetlenia wiaty na przystanku nr 512 Krakowska – Zakładowa**

wydatki: 5 719,50 zł (2024 r.)
zakres: budowa przyłącza elektroenergetycznego zasilającego wiatę autobusową na przystanku nr 512. Zasilanie poprowadzone z istniejącego słupa oświetleniowego. Zadanie zakończone w sierpniu 2024 r.

- **dostawa nowej wiaty autobusowej na przystanku nr 536 Tarnów, Klikowska 04 – Rolnicza**

wydatki: 23 900,00 zł (2024)
zakres: dostawa i montaż nowej wiaty 3-modułowej w miejsce zużytej konstrukcji. Wiata dostosowana do przyszłego oświetlenia. Zadanie zakończone w sierpniu 2024 r.

- **rozbudowa ul. Tuchowskiej od km 1+128,88 do granic miasta**

wydatki: 272 685,95 zł (2024 r.)
zakres: wypłacenie odszkodowań i wykonanie analizy finansowo-ekonomicznej. Zadanie w trakcie realizacji

- **modernizacja ekranów akustycznych na ul. Nowodąbrowskiej**

wydatki: 49 902,64 zł (2024 r.)
zakres: wymiana paneli dźwiękochłonnych na przeźroczyste w ekranach akustycznych przy ul. Nowodąbrowskiej. Powierzchnia wymienionych paneli: 40,5 m². Zadanie zakończone w grudniu 2024 r.

- **remont ul. Porzeczkowej**

wydatki: 74 741,79 zł (2024 r.)
zakres: wymiana podbudowy z gruzu mielonego, remont nawierzchni drogi z podbudową asfaltową oraz powierzchniowym utrwaleniem emulsyjno-grysowym na powierzchni 754,35 m². Regulacja studzienek kanalizacyjnych i zaworów wodociągowych oraz gazowych. Zadanie zakończone w czerwcu 2024 r.

- **remonty obiektów inżynieryjnych**

wydatki: 109 162,81 zł (2024)
zakres: remonty kładek i mostów:
- kładka na ul. Ks. Skorupki (remont balustrady i konstrukcji nośnej),
- kładka na ul. Pracy (remont podestów, naprawa poręczy),
- dylina mostu na ul. Ścieżki (wymiana podkładu drewnianego),
- przepust na ul. Jarej (naprawa uszkodzonych elementów),
- kładka na ul. Spytki z Melsztyna (remont balustrady i pomostu).

Zadania zakończone w 2024 r.

- **modernizacja ul. Ochronek**

wydatki: 32 372,74 zł (2024 r.)
zakres: remont chodnika w rejonie przystanku TAXI i domu handlowego Zenit przy ul. Ochronek (37 mb, powierzchnia 45,24 m²). Zadanie zakończone 9.09.2024 r.

- **remont ul. Jeżynowej**

wydatki: 70 517,22 zł (2024 r.)
zakres: wzmocnienie podbudowy oraz nawierzchni z powierzchniowym utrwaleniem na długości 65 mb. Zadanie zakończone w grudniu 2024 r.

- **remonty cząstkowe**

W roku 2024 na remonty przeznaczono kwotę 5 669 604,31 zł. Prace obejmowały:

Na drogach publicznych:
- naprawa nawierzchni dróg na łącznej powierzchni 2439,4 m²,
- ułożenie 243,8 mb krawężników i obrzeży betonowych,
- regulacja 30 studzienek kanalizacyjnych,
- instalacja jednej nowej studzienki kanalizacyjnej z gotowych elementów,
- remont przykanalików i kolektorów wód opadowych na długości 27 mb,
- wykonanie 163,4 mb ścieku,
- humusowanie powierzchni 230,4 m²,
- remonty nawierzchni z masy na gorąco na 193 ulicach, obejmujące 2 856,5 m²,
- uzupełnianie ubytków nawierzchni masą z recyklera na 11 ulicach o powierzchni 685,5 m².

Na drogach gminnych:
- naprawa nawierzchni na powierzchni 9 983,9 m²,
- ułożenie 98 mb krawężników i obrzeży betonowych,
- regulacja 59 studzienek kanalizacyjnych,
- instalacja 7 nowych studzienek kanalizacyjnych z gotowych elementów,
- remont przykanalików i kolektorów wód opadowych na długości 42 mb,
- wykonanie 32 mb ścieku,
- remonty nawierzchni masą na gorąco na 262, ulicach, obejmujące 4 043,5 m².

Na drogach wewnętrznych:
- naprawa nawierzchni na powierzchni 4 769 m²,
- ułożenie 15 mb krawężników i obrzeży betonowych,

- regulacja 12 studzienek kanalizacyjnych,
- remonty nawierzchni z masy na gorąco na 21 ulicach, obejmujące 784,5 m².

4.3. Miejski Zarząd Cmentarzy

W 2024 roku wykonano na cmentarzach komunalnych **776 pogrzebów**, w tym **233** obsługiwane przez Miejski Zarząd Cmentarzy oraz **543** przez prywatne zakłady pogrzebowe.

Wskaźnik	2024
Wpływy z działalności	4 446 483,50
Koszty z działalności	4 312 068,45

Prace inwestycyjne, remontowe i konserwatorskie

W 2024 r., w ramach bieżącego utrzymania cmentarzy, wykonano prace inwestycyjne, remontowe i konserwatorskie ogółem na kwotę ok. 167 160,70 zł. Najważniejsze to:

- budowa 9 grobów murowanych dwumiejscowych (cm. w Krzyżu),
- prace pielęgnacyjne drzewostanu i roślinności (na wszystkich cmentarzach komunalnych),
- konserwacja 9 nagrobków legionistów w Kwaterze zasłużonych (cm. Stary),
- remont schodów w kaplicy (cm. Mościce),
- wymiana drzwi w kaplicy (cm. Krzyż).

4.4. Targowiska Miejskie

Powierzchnia placów targowych na terenie miasta wynosi **61 649 m².** Liczba miejsc parkingowych wynosi **2 330.**

Wskaźnik	2024
Wpływy z placów targowych	1 757 947,00
Koszty obsługi placów targowych	1 766 339,00

Liczba aut korzystających z P&R

Przychody i koszty obsługi P&R

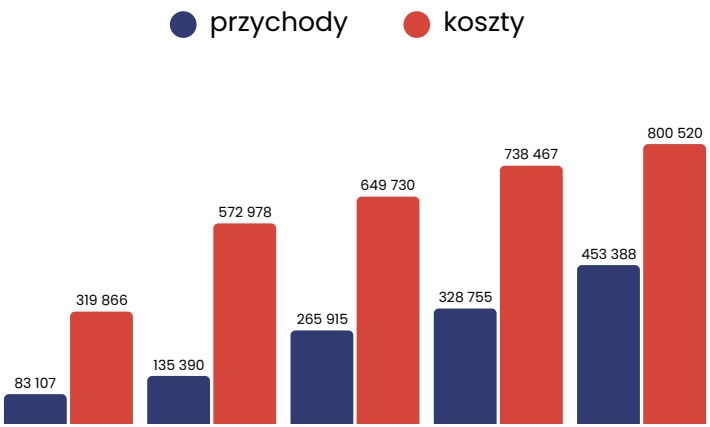

5.1. Spółki miejskie

Miejski Zarząd Budynków

Udział Gminy Miasta Tarnowa - 100%

Wskaźnik	2022	2023	2024
Wynik finansowy	-1 488 000	787 000	33 000
Aktywa trwałe	35 744 000	42 373 000	42 033 000
Aktywa obrotowe	8 214 000	4 651 000	4 478 000
Zatrudnienie	64	63	62
Nakłady inwestycyjne	7 779 000	7 061 000	970 000

Inwestycje realizowane w 2024 roku:

- budowa budynku mieszkalnego przy ul. Krzyskiej dz.13/13,
- przebudowa budynku przy ul.Tuchowskiej 76.

Tarnowskie Towarzystwo Budownictwa Społecznego

Udział Gminy Miasta Tarnowa - 100%

Wskaźnik	2022	2023	2024
Wynik finansowy	1 745 000	1 885 000	2 305 000
Aktywa trwałe	118 346 000	123 565 000	148 807 000
Aktywa obrotowe	10 909 000	30 182 000	18 044 000
Zatrudnienie	17	18	20
Nakłady inwestycyjne	10 345 000	5 721 000	26 005 000

Inwestycje realizowane w 2024 roku:

- realizacja przedsięwzięcia inwestycyjno-budowlanego w postaci zespołu sześciu budynków mieszkalnych wielorodzinnych przy ul. Jarej, Błotnej w Tarnowie pod nazwą „Słoneczny Stok",
- modernizacja nowej siedziby Tarnowskiego TBS Sp. z o.o.

Miejskie Przedsiębiorstwo Gospodarki Komunalnej

Udział Gminy Miasta Tarnowa - 100%

Wskaźnik	2022	2023	2024
Wynik finansowy	138 000	165 000	185 000
Aktywa trwałe	56 340 000	54 722 000	54 095 000
Aktywa obrotowe	20 073 000	22 597 000	24 742 000
Zatrudnienie	265	268	281
Nakłady inwestycyjne	5 348 000	2 548 000	3 054 000

Inwestycje realizowane w 2024 roku:

- zakup pojazdów i urządzeń do prowadzenia działalności operacyjnej Spółki, w tym między innymi: samochodu - wywrotki z HDS, śmieciarki, samochodu asenizacyjnego i trzech ciągników,
- budowa zbiornika ppoż przy ul. Komunalnej.

Miejskie Przedsiębiorstwo Komunikacyjne

Udział Gminy Miasta Tarnowa - 100%

Wskaźnik	2022	2023	2024
Wynik finansowy	451 000	1 166 000	160 000
Aktywa trwałe	42 538 000	37 911 000	33 375 000
Aktywa obrotowe	4 620 000	6 302 000	6 563 000
Zatrudnienie	212	209	205
Nakłady inwestycyjne	129 000	352 000	133 000

Inwestycje realizowane w 2024 roku:

- rozpoczęcie realizacji projektu pn. „Zielony transport publiczny w Tarnowie - Zakup autobusów z napędem elektrycznym wraz z infrastrukturą ładowania",
- wykonanie rekonstrukcji pokrycia dachowego w hali napraw bieżących,
- zakup kotła do ogrzewania zimowego w hali obsługi codziennej.

Zespół Przychodni Specjalistycznych

Udział Gminy Miasta Tarnowa - 100%

Wskaźnik	2022	2023	2024
Wynik finansowy	2 223 000	3 270 000	904 000
Aktywa trwałe	29 591 000	30 670 000	30 286 000
Aktywa obrotowe	14 320 000	18 488 000	20 753 000
Zatrudnienie	230	226	229
Nakłady inwestycyjne	1 624 000	3 472 000	2 061 000

Inwestycje realizowane w 2024 roku:

- zakup sprzętu medycznego, w tym między innymi aparatu USG, dwóch unitów stomatologicznych oraz diatermii chirurgicznej,
- wykonanie parkingu o powierzchni 590 m^2 przy ul. Starodąbrowskiej,
- zakup sprzętu i licencji domeny niezbędnej do spełnienia wymogów normy bezpieczeństwa ISO 27001.

Mościckie Centrum Medyczne

Udział Gminy Miasta Tarnowa - 100%

Wskaźnik	2022	2023	2024
Wynik finansowy	74 000	96 000	688 000

Aktywa trwałe	19 572 000	19 874 000	19 796 000
Aktywa obrotowe	5 419 000	6 701 000	8 428 000
Zatrudnienie	144	147	154
Nakłady inwestycyjne	440 000	858 000	655 000

Inwestycje realizowane w 2024 roku:

- utworzenie punktu sterylizacji i archiwum w piwnicy,
- montaż systemu przywoławczego i domofonowego - ZOL 1 piętro,
- adaptacja pomieszczeń dla poradni pediatrii,
- zakup sprzętu medycznego oraz komputerowego wraz z licencjami i oprogramowaniem.

Tarnowski Klaster Przemysłowy

Udział Gminy Miasta Tarnowa - 99,8%

Wskaźnik	2022	2023	2024
Wynik finansowy	69 000	-1 107 000	20 000
Aktywa trwałe	39 014 000	37 901 000	37 755 000
Aktywa obrotowe	8 418 000	8 318 000	8 507 000
Zatrudnienie	8	9	9
Nakłady inwestycyjne	4 535 000	4 187 000	1 057 000

Inwestycje realizowane w 2024 roku:

- wykonanie prac budowlanych i montażowych na terenie Parku Przemysłowego „Mechaniczne".

Miejskie Przedsiębiorstwo Energetyki Cieplnej

Udział Gminy Miasta Tarnowa - 92,9%

Wskaźnik	2022	2023	2024
Wynik finansowy	3 327 000	5 716 000	11 384 000
Aktywa trwałe	124 431 000	125 897 000	142 740 000
Aktywa obrotowe	54 822 000	66 086 000	72 532 000
Zatrudnienie	176	173	177
Nakłady inwestycyjne	9 542 000	12 008 000	30 851 000

Inwestycje realizowane w 2024 roku:

- budowa przy ul. Stalowej w Tarnowie modułu silników gazowych do wytwarzania w kogeneracji energii elektrycznej i ciepła o łącznej mocy 9,22 MWt oraz 8,08 MWe,
- budowa na terenie EC „Piaskówka" instalacji OZE - 100 kolektorów słonecznych o mocy 198 MW_t,
- budowa instalacji kogeneracji do produkcji energii elektrycznej z przetworzonych odpadów komunalnych (odpadów pre-RDF) z wykorzystaniem ciepła do miejskiej sieci

ciepłowniczej w Tarnowie. W 2024 r. Generalny Dyrektor Ochrony Środowiska wydał decyzję środowiskową dla budowy spalarni odpadów pre-RDF w Tarnowie, MPEC S.A. w Tarnowie opracował program funkcjonalno - użytkowy instalacji, ogłosił przetargi na: wyłonienie inżyniera kontraktu oraz zaprojektowanie i budowę spalarni odpadów pre-RDF w Tarnowie,
- rozwój miejskiej sieci ciepłowniczej i przyłączenia nowych odbiorców,
- modernizacja miejskiej sieci ciepłowniczej i węzłów cieplnych.

Tarnowskie Wodociągi

Udział Gminy Miasta Tarnowa - 47,5%

Wskaźnik	2022	2023	2024
Wynik finansowy	-3 208 000	- 4 842 000	9 960 000
Aktywa trwałe	401 114 000	403 343 000	394 831 000
Aktywa obrotowe	8 434 000	11 106 000	27 881 000
Zatrudnienie	238	239	237
Nakłady inwestycyjne	23 704 000	8 139 000	7 578 000

Inwestycje realizowane w 2024 roku:
- rozbudowa sieci wodociągowej - ul. Mościckiego, ul. Błotna,
- rozbudowa sieci kanalizacyjnej - ul. Lotnicza - ul. Jara,
- monitoring pracy studni ujęciowych w rejonie mostu na łączniku autostradowym - Ujęcie Kępa Bogumiłowicka,
- zaprojektowanie i wykonanie elektrowni fotowoltaicznej o mocy 488,1 kWp - Ujęcie Kępa Bogumiłowicka.

5.2. Gospodarka komunalna

Koszt opłaty za odbiór śmieci od mieszkańca według deklaracji śmieciowych wynosił:

2020	2021	2022	2023	2024
22/24	24	24/30	30	30

Tarnowianie wyprodukowali tyle śmieci w Mg (tonach) odpadów:

5

Spółki miejskie i gospodarka komunalna

Zmieszane odpady komunalne (Mg)

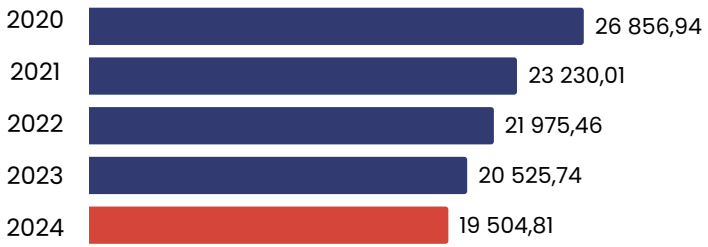

Odpady komunalne selektywne (Mg)

Bioodpady (Mg)

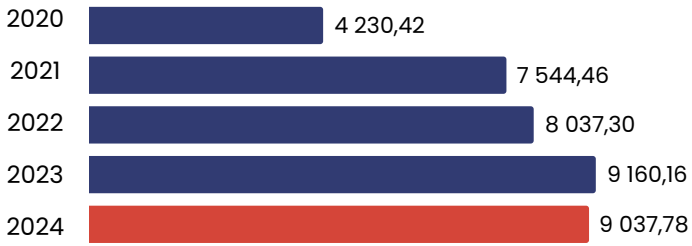

Odpady wielkogabarytowe (Mg)

Liczba śmieci na zlikwidowanych dzikich wysypiskach (Mg)

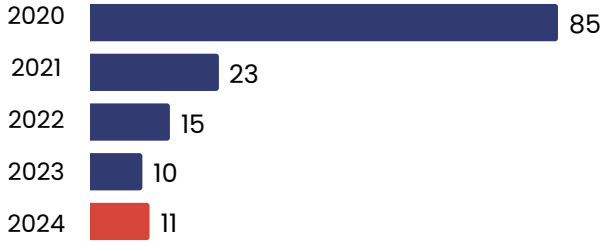

Liczba kilometrów ulic zamiatanych mechanicznie (Mg)

5.3. Gospodarka wodna

Średnia cena za m³ wody dla mieszkańców (netto)

2020	2021	2022	2023	2024
3,14	3,23	3,33	3,41	4,27

Średnia cena za m³ odbioru ścieków dla mieszkańców (netto)

2020	2021	2022	2023	2024
5,77	5,96	6,25	6,46	7,47

Długość sieci wodociągowej (km)

Długość sieci kanalizacyjnej (km)

Średnie zużycie wody przez zameldowanego tarnowianina w litrach

99%

mieszkańców jest podłączonych do sieci kanalizacyjnej w Tarnowie

Liczba napraw sieci kanalizacyjnej i wodociągowej (km)

Odpady komunalne selektywne (Mg)

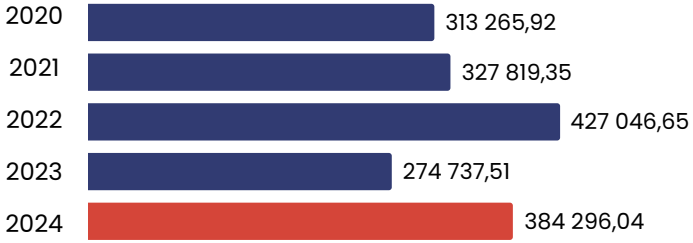

5.4. Energetyka cieplna

Długość miejskiej sieci ciepłowniczej w Tarnowie (km)

Budynki w Tarnowie ogrzewane ciepłem systemowym

Powierzchnia ogrzewana ciepłem systemowym w Tarnowie (m^2)

Węzły cieplne zasilane z miejskiej sieci ciepłowniczej w Tarnowie

RAPORT
O STANIE MIASTA

5

Spółki miejskie i gospodarka komunalna

Koszty brutto ogrzewania powierzchni mieszkaniowej w Tarnowie w budynkach o wysokim poziomie efektywności energetycznej (zł/m²/rok)

2020	2021	2022	2023	2024
14,55	25,29	19,71	29,72	29,91

Średnie koszty brutto ogrzewania powierzchni mieszkaniowej w Tarnowie (zł/m²/rok)

2020	2021	2022	2023	2024
27,80	34,19	38,53	55,54	54,31

Długość metropolitalnej sieci światłowodowej w Tarnowie (km)

6.1. Miejscowe Plany Zagospodarowania Przestrzennego

Miejscowy Plan Zagospodarowania Przestrzennego (MPZP) to akt prawa miejscowego określający przeznaczenie terenów oraz zasady ich zagospodarowania i zabudowy na obszarze gminy. Dokument ten stanowi podstawę do podejmowania decyzji administracyjnych dotyczących inwestycji i zapewnia spójny rozwój przestrzenny zgodny z polityką planistyczną gminy.

Procent powierzchni miasta objętej MPZP

W 2024 roku zakończono dwie procedury planistyczne związane z MPZP:

- Miejscowy plan zagospodarowania przestrzennego w rejonie ulicy Wilczej – „Krzyż – Wschód II",
- Zmiana miejscowego planu zagospodarowania przestrzennego w obszarze miasta Tarnowa, w rejonie ulic: Jastruna, Elektrycznej i al. Piaskowej.

Liczba uchwalanych MPZP

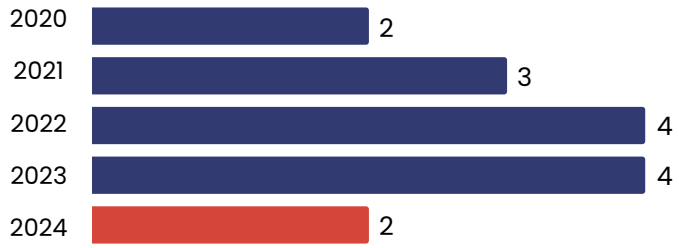

6.2. Warunki zabudowy

Decyzja o **Warunkach Zabudowy (WZ)** to dokument wydawany w przypadku braku miejscowego planu zagospodarowania przestrzennego, określający zasady realizacji inwestycji na danym terenie. Ustala m.in. dopuszczalne parametry zabudowy, zapewniając zgodność z ładem przestrzennym i przepisami prawa.

Ogólna liczba wydanych decyzji o warunkach zabudowy bez podziału na rodzaj zabudowy

Liczba decyzji o warunkach zabudowy - zabudowa mieszkaniowa jednorodzinna*

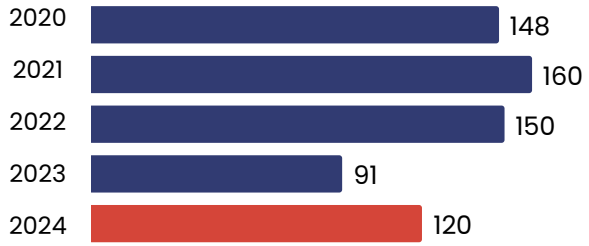

Liczba decyzji o warunkach zabudowy - zabudowa mieszkaniowa wielorodzinna*

Liczba decyzji o warunkach zabudowy - usługowa*

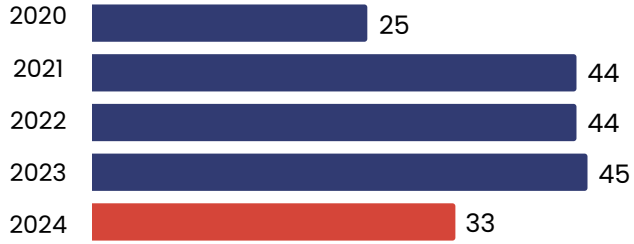

Liczba decyzji o warunkach zabudowy - inna*

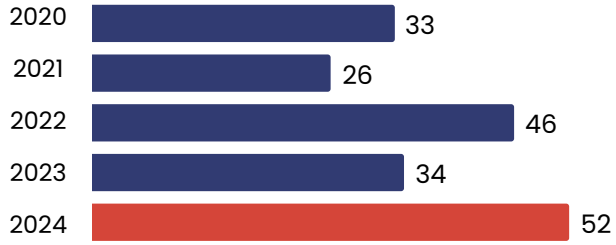

* bez decyzji o ustaleniu lokalizacji inwestycji celu publicznego

Urząd może odmówić wydania decyzji o Warunkach Zabudowy. Odmowa jest możliwa, gdy brak jest dostępu do drogi publicznej, odpowiedniej infrastruktury technicznej lub gdy inwestycja koliduje z przepisami ochrony środowiska i ładu przestrzennego albo niespełniona zostaje zasada dobrego sąsiedztwa. Od decyzji można się odwołać.

Liczba decyzji o warunkach zabudowy - odmowy*

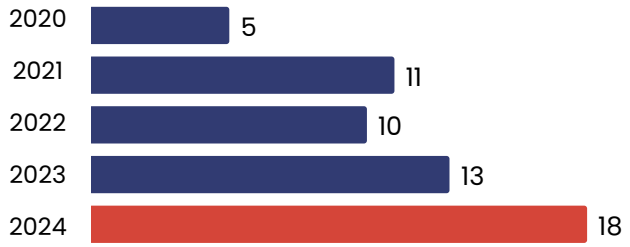

Liczba odwołań od decyzji o warunkach zabudowy

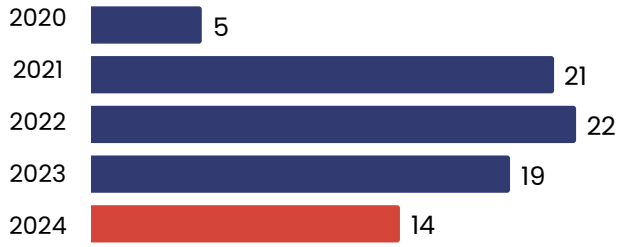

* bez decyzji o ustaleniu lokalizacji inwestycji celu publicznego

6.3. Pozwolenia na budowę

Pozwolenie na budowę to oficjalna zgoda urzędu na rozpoczęcie i prowadzenie prac budowlanych zgodnie z projektem. Jest wymagane dla większości większych inwestycji i zapewnia, że budowa spełnia przepisy prawa oraz normy bezpieczeństwa.

Liczba wydanych pozwoleń na budowę - zabudowa mieszkaniowa jednorodzinna

Liczba wydanych pozwoleń na budowę - zabudowa mieszkaniowa wielorodzinna

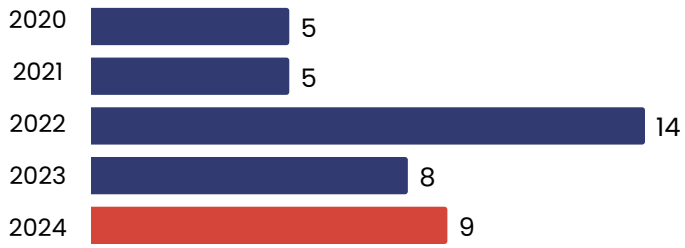

Liczba wydanych pozwoleń na budowę - usługowa

Liczba wydanych pozwoleń na budowę - inna

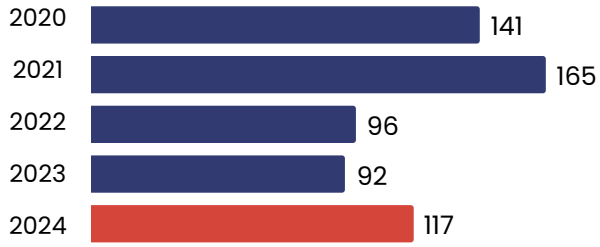

Decyzja odmowna w sprawie pozwolenia na budowę oznacza, że inwestor nie może rozpocząć budowy, ponieważ projekt nie spełnia wymagań prawnych lub technicznych. Inwestor ma prawo odwołać się od takiej decyzji do organu wyższej instancji lub zaskarżyć ją do sądu administracyjnego.

Liczba wydanych pozwoleń na budowę - decyzje odmowne

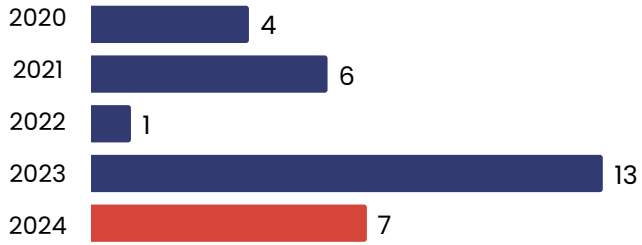

6.4. Plan ogólny

Plan ogólny to nowy dokument planistyczny gminy, który zastępuje dotychczasowe studium uwarunkowań i kierunków zagospodarowania przestrzennego. Określa on główne zasady rozwoju przestrzennego gminy i stanowi podstawę do sporządzania MPZP. Wszystkie gminy w Polsce muszą przygotować ten dokument do połowy 2026 roku, inaczej gmina będzie ograniczona w wydawaniu warunków zabudowy i tworzenia planów miejscowych.

Miasto Tarnów przystąpiło do przygotowania planu ogólnego w październiku 2024 roku - prace będą trwać do końca 2025 roku.

Liczba wniosków złożonych do Planu Ogólnego: **923**

6.5. Dane geodezyjne miasta

7 237 ha	powierzchnia geodezyjna miasta
174	liczba obrębów geodezyjnych
46 695	liczba działek ewidencyjnych
25 111	liczba budynków (ujawnionych w EGiB)
21 235	liczba lokali o wyodrębnionym prawie własności

7.1. Liczba uczniów i koszty edukacji

Liczba uczniów szkół i placówek ogółem

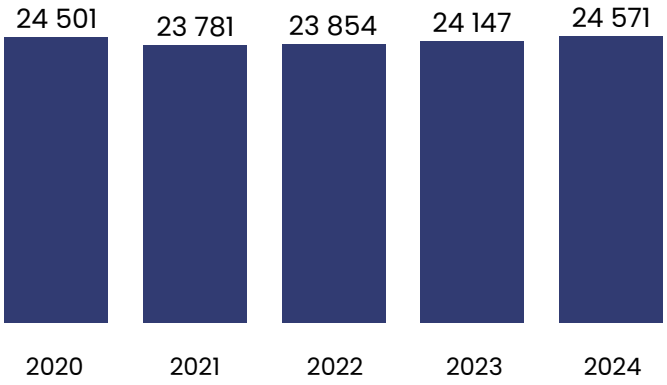

Liczba uczniów szkół i placówek z podziałem na publiczne i niepubliczne

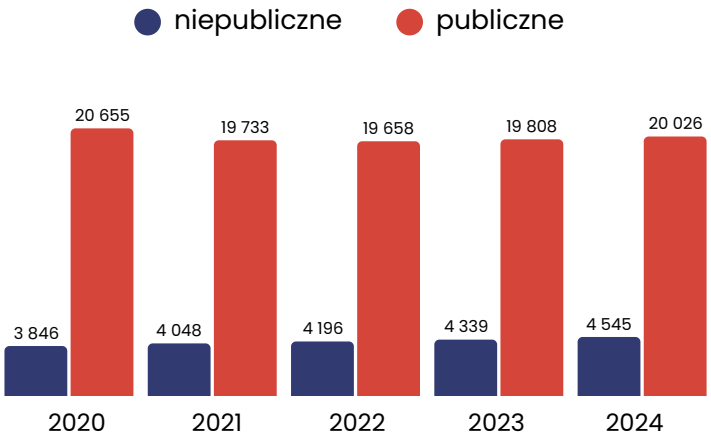

66,04%

kosztów tarnowskiej oświaty zostało pokrytych przez subwencję

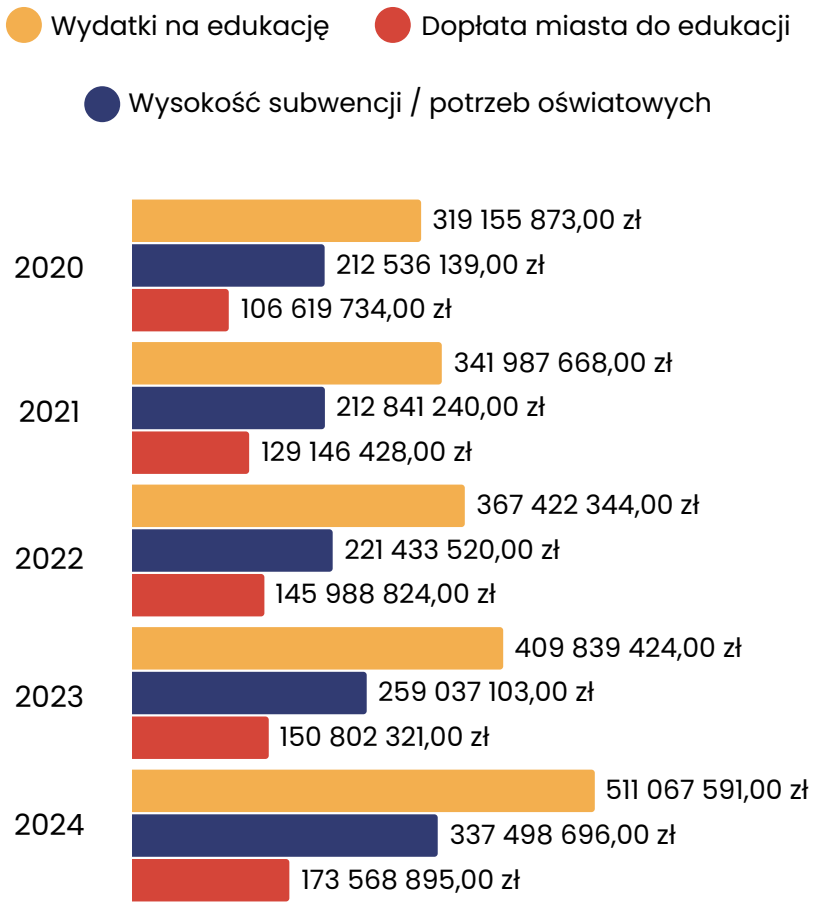

Wysokość dochodów wypracowanych przez szkoły (w zł)

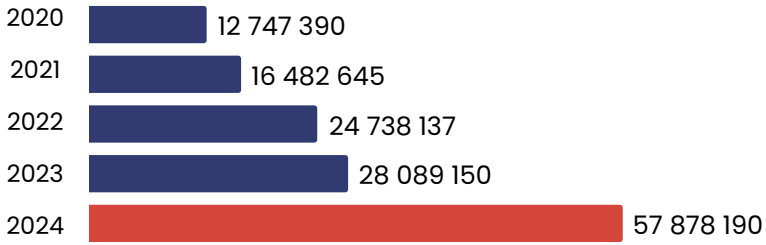

Liczba zatrudnionych nauczycieli w jednostkach oświatowych Gminy Miasta Tarnowa

Liczba etatów w jednostkach oświatowych Gminy Miasta Tarnowa

> W 2024 roku przyznano 77 jednorazowych stypendiów Prezydenta Miasta Tarnowa oraz 21 stypendiów Prezesa Rady Ministrów.

Różnica między subwencją a wydatkami (w zł)

Placówki publiczne	Subwencja	Wydatki ogółem	Różnica
Przedszkola	13 755 750,01	75 034 006,44	**-61 278 256,43**
Szkoły podstawowe	67 101 894,84	113 913 824,54	**-46 811 929,70**
Licea ogólnokształcące	45 273 563,34	51 616 811,23	**-6 343 247,89**
Zespoły / Szkoły ponadpodstawowe	107 979 650,50	124 977 612,45	**-16 997 961,95**
Szkoły specjalne	20 762 339,68	31 940 876,16	**-11 178 536,48**
Pozostałe (BM, PPP, SPPT, PM)	2 524 411,63	17 340 098,36	**-14 815 686,73**

* Informacja o różnicy między subwencją a wydatkami w szkołach niepublicznych dostępna jest w załączniku 1.

7.2. Przedszkola

> W Tarnowie od kilku lat liczba placówek publicznych wynosi 24. Jednocześnie wzrosła liczba placówek niepublicznych wraz z punktami i oddziałami przedszkolnymi, których liczba w 2024 roku wyniosła 25.

Liczba dzieci w przedszkolach publicznych

Liczba dzieci w przedszkolach niepublicznych wraz z punktami przedszkolnymi i oddziałami przedszkolnymi w szkole podstawowej

Liczba dzieci objętych pomocą psychologiczno-pedagogiczną w przedszkolach publicznych

Liczba dzieci obcokrajowców w przedszkolach*

* Dane z lat 2020-2023 pochodzą z dane.gov.pl / dane za rok 2024 pochodzą z SIO.

Liczba wniosków o przyjęcie do przedszkoli

Liczba oddziałów w przedszkolach

7.3. Szkoły podstawowe

14

tyle szkół podstawowych funkcjonuje w Tarnowie

Liczba oddziałów w szkołach podstawowych

Liczba uczniów w szkołach podstawowych

Liczba uczniów obcokrajowców w szkołach podstawowych

Liczba wniosków o przyjęcie do szkół podstawowych

Liczba uczniów objętych pomocą psychologiczno-pedagogiczną w szkołach podstawowych

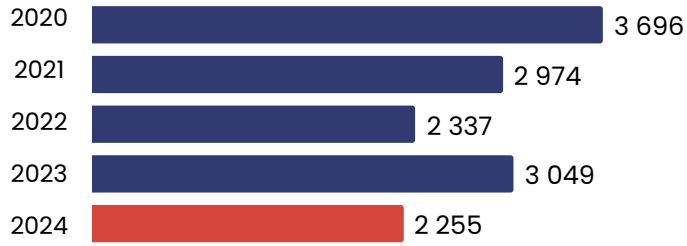

Podział uczniów na pochodzących z Tarnowa i spoza Tarnowa

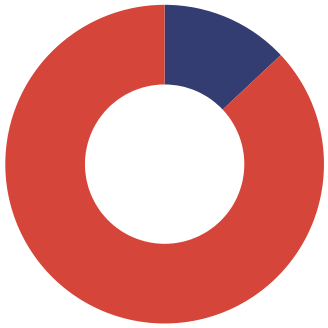

87%
z Tarnowa

13%
spoza Tarnowa

Liczba uczniów obcokrajowców w szkołach ponadpodstawowych

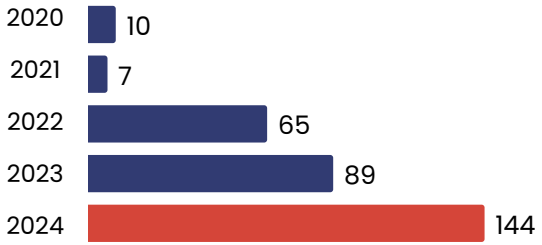

7.4. Szkoły ponadpodstawowe

Liczba placówek

7	11	3
Licea	Zespoły Szkół	Szkoły specjalne

Liczba oddziałów w szkołach ponadpodstawowych

Liczba uczniów w szkołach ponadpodstawowych

Liczba uczniów przyjętych do liceów i liczba uruchomionych oddziałów w liceach

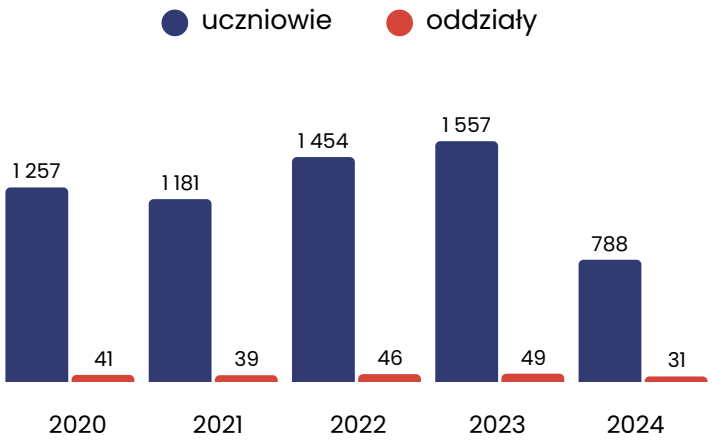

Liczba uczniów przyjętych do techników i liczba uruchomionych oddziałów w technikach

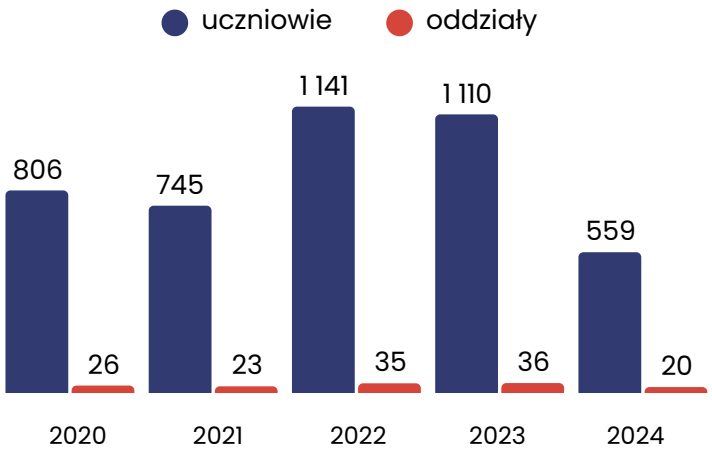

Liczba uczniów przyjętych do szkół branżowych i liczba uruchomionych oddziałów w szkołach branżowych

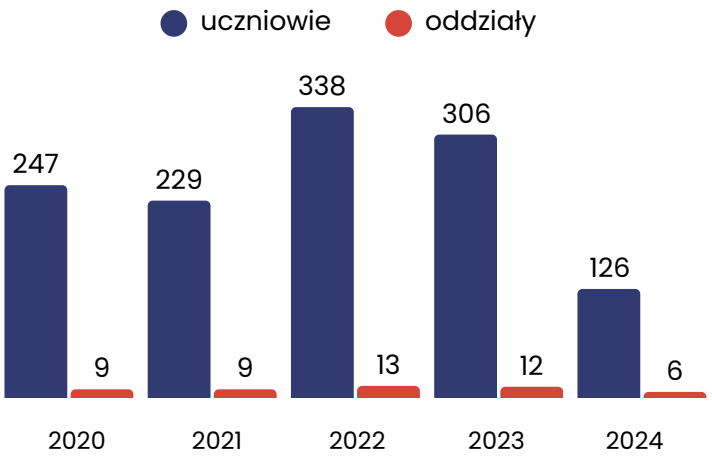

Podział uczniów na pochodzących z Tarnowa i spoza Tarnowa*

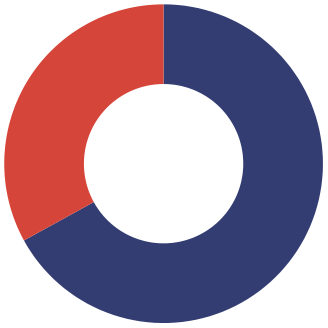

33%
Z Tarnowa

67%
Spoza Tarnowa

* Dane za lata 2023-2024 pochodzą z SIO.

88%
zdawalność matury

Liczba uczniów objętych pomocą psychologiczno-pedagogiczną w szkołach ponadpodstawowych

7.5. Uczniowie ze specjalnymi potrzebami

Uczniowie o specjalnych potrzebach edukacyjnych, posiadający orzeczenie o potrzebie kształcenia specjalnego uczą się w oddziałach ogólnodostępnych, oddziałach integracyjnych oraz oddziałach specjalnych.

Liczba uczniów:
• z niepełnosprawnościami sprzężonymi - **202**
• niesłyszący - **9**
• słabosłyszący - **42**
• słabowidzący - **34**
• z niepełnosprawnością ruchową w tym z afazją - **126**
• z niepełnosprawnością intelektualną w stopniu lekkim- **113**
• z niepełnosprawnością intelektualną w stopniu umiarkowanym - **37**
• z niepełnosprawnością intelektualną w stopniu znacznym - **6**
• z niepełnosprawnością intelektualną w stopniu głębokim w SOSW - **20**
• z autyzmem w tym z zespołem Aspergera - **213**
• zagrożeni niedostosowaniem społecznym – **29**

• Suma: 835 uczniów posiadających orzeczenie o potrzebie kształcenia specjalnego, w tym w szkołach specjalnych (SOSW i ZSSdNiSS): **292**

Placówki z oddziałami specjalnymi

Jednostka	Oddziały	Uczniowie
Specjalny Ośrodek Szkolno-Wychowawczy		
Przedszkole Specjalne	3	14
Szkoła Podstawowa Specjalna	24	113
Branżowa Szkoła Specjalna I stopnia	4	27
Szkoła Specjalna Przysposabiająca do Pracy	13	60
Zespół Szkół Specjalnych dla Niesłyszących i Słabo Słyszących		
Szkoła Podstawowa Specjalna	10	28
Liceum Ogólnokształcące Specjalne	3	8
Technikum Specjalne	1	1
Branżowa Szkoła Specjalna I stopnia	6	21
Zespół Specjalnych Szkół Przyszpitalnych*		
Szkoła Podstawowa Specjalna	6	16
Zespół Szkół Ogólnokształcących nr 6 z OI		
Szkoła Podstawowa Integracyjna nr 25	1	3
Szkoła Podstawowa Integracyjna Nr 11		
Szkoła Podstawowa Integracyjna Nr 11	4	15

Razem: 75 oddziałów / 306 uczniów

* W Tarnowie funkcjonuje Zespół Specjalnych Szkół Przyszpitalnych, a w nim **6 oddziałów specjalnych** dla dzieci i uczniów chorych: **1 oddział przedszkola specjalnego** oraz **5 oddziałów szkoły podstawowej**. Nauka odbywa się w salach chorych przy łóżku dziecka, na oddziale chirurgii dziecięcej, oddziale dziecięcym oraz na oddziałach dla dorosłych, na których są przyjmowane dzieci: laryngologii, okulistyki, ortopedii i rehabilitacji. Siedziba szkoły oraz nauka odbywają się w Szpitalu Wojewódzkim im. św. Łukasza, ul. Lwowska 178a.

Placówki z oddziałami integracyjnymi

Jednostka	Oddziały	Uczniowie
Przedszkola publiczne		
PP nr 1	3	51
PP nr 14	3	56
PP nr 18	5	94
PP nr 35	4	87
Szkoły podstawowe		
SP nr 3	7	83
SP nr 9	8	136
SPI nr 11	8	145
SPI nr 25 w ZSO nr 6	10	148
Licea ogólnokształcące		
XX LO w ZSO nr 6	4	76

Razem: 52 oddziały / 889 uczniów

7.6. Szkolnictwo wyższe

Liczba studentów na tarnowskich uczelniach wyższych

2 051 studentów
na studiach licencjackich

492 studentów
na studiach licencjackich niestacjonarnych

482 studentów
na studiach inżynierskich

brak studentów
na studiach inżynierskich niestacjonarnych

1 965 studentów
na studiach magisterskich

610 studentów
na studiach magisterskich niestacjonarnych

8.1. Zdrowie

Specjalistyczny Szpital im. E. Szczeklika

Wskaźnik	2024
Liczba hospitalizowanych pacjentów	16 715
Liczba przeprowadzonych zabiegów w oddziałach zabiegowych	4 544
Liczba przeprowadzonych zabiegów w pionie kardiologii	2 133
Liczba oddziałów	12
Liczba łóżek ogółem	380
Liczba łóżek w zakładzie opiekuńczo-leczniczym	31
Liczba pacjentów w zakładzie opiekuńczo-leczniczym	71

Zespół Przychodni Specjalistycznych

Wskaźnik	2024
Liczba poradni	39
Liczba porad w ramach POZ	13 634
Liczba porad w ramach AOS	200 361
Liczba procedur stomatologicznych	75 004
Liczba zabiegów rehabilitacyjnych	251 483
Liczba osobodni w ośrodku rehabilitacji dziennej	6 557
Liczba osobodni na oddziale dziennym psychiatrycznym	4 586
Liczba zabiegów na oddziale chirurgii ogólnej jednego dnia	872

Mościckie Centrum Medyczne

Wskaźnik	2024
Liczba poradni	26
Liczba porad w ramach POZ	61 418
Liczba porad w ramach AOS	43 282
Liczba procedur stomatologicznych	96 591
Liczba zabiegów rehabilitacyjnych	108 575
Liczba łóżek w zakładzie opiekuńczo-leczniczym	67
Liczba pacjentów w zakładzie opiekuńczo-leczniczym	90
Liczba łóżek w hospicjum stacjonarnym	14
Liczba pacjentów w hospicjum stacjonarnym	31

Liczba par, które wzięły udział w programie In Vitro

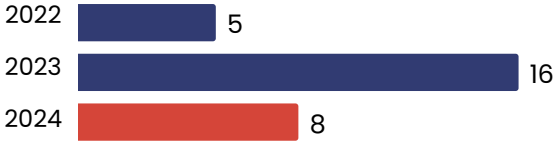

Opis wszystkich projektów Centrum Usług Społecznych znajduje się załączniku dotyczącym działań CUS. Obok informacji o akcjach CUS są tam raporty dot. najważniejszych projektów realizowanych przez jednostkę.

8.2. Polityka społeczna

W 2024 roku Biuro Obsługi Mieszkańców Centrum Usług Społecznych w Tarnowie obsłużyło **26 348 osób** za pośrednictwem systemu kolejkowego.

Organizacje pozarządowe zrealizowały **32 zadania** z zakresu polityki społecznej na łączną kwotę **11 257 274,60 zł.**

W akcjach zorganizowanych przez CUS wzięło udział **4 414 osób.**

Zrealizowano również **13 projektów socjalnych.**

Liczba osób uprawnionych do korzystania z kart parkingowych dla osób z niepełnosprawnościami w 2024 roku wynosi **786**. W 2024 roku Miejski Zespół ds. Orzekania o Niepełnosprawności wydał **2901 orzeczeń** o niepełnoprawności.

8.3. Punkt Opieki Nad Osobami Nietrzeźwymi

Wskaźnik	2024
Liczba obsłużonych w PONON - osoby nietrzeźwe	2 336
Liczba obsłużonych w PONON - osoby trzeźwe	870
Liczba obsłużonych w PONON - mieszkańcy Tarnowa	1 059
Liczba obsłużonych w PONON - osoby spoza Tarnowa	1 280
Liczba obsłużonych w PONON - osoby w kryzysie bezdomności lub brak informacji o miejscu zamieszkania	867

8.4. Świadczenia socjalne

Liczba osób, którym przyznano świadczenie społeczne (np. zasiłki stałe, okresowe)

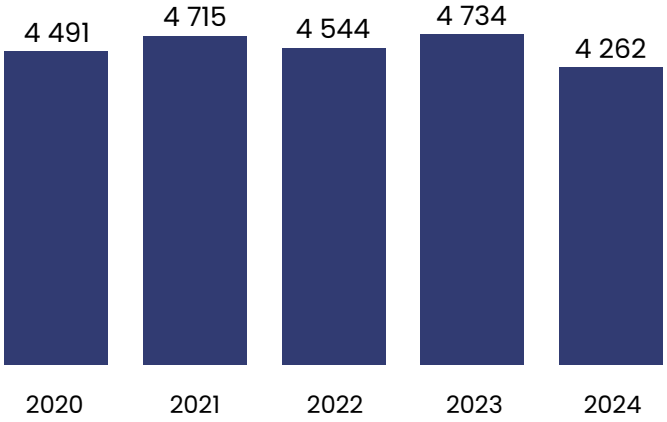

Liczba przyznanych świadczeń

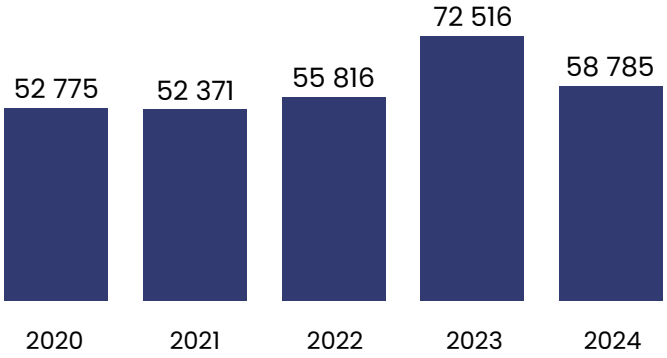

Koszty wypłaconych świadczeń (w zł)

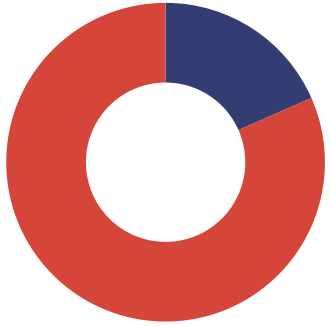

8 114 878
koszty pozamiejskie

1 828 943
koszty Gminy Miasta Tarnowa

8.5. Świadczenia z funduszu alimentacyjnego

Wskaźnik	2024
Świadczenie z funduszu Alimentacyjnego - liczba osób	425
Świadczenie z funduszu Alimentacyjnego - liczba świadczeń	5 097
Świadczenie z funduszu Alimentacyjnego - liczba wniosków	345
Świadczenie z funduszu alimentacyjnego - średnie wypłacone świadczenie	476
Świadczenie z funduszu alimentacyjnego - skierowanie do postępowania egzekucyjnego	447

Wydatki na Fundusz Alimentacyjny

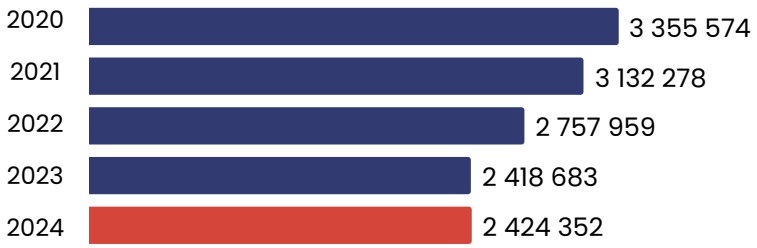

Świadczenia rodzinne, pielęgnacyjne i rodzicielskie

Wskaźnik	2024
Świadczenia rodzinne - liczba osób	4 944
Świadczenia rodzinne - liczba wypłaconych świadczeń	31 969
Świadczenia rodzinne - wypłacono (budżet państwa)	3 886 312
Świadczenia pielęgnacyjne - liczba osób	585
Świadczenia pielęgnacyjne - liczba wypłaconych świadczeń	7 008
Świadczenia pielęgnacyjne - wypłacono (+podział na budżet miejski i budżet państwa)	20 984 817
Zasiłki pielęgnacyjne - liczba osób	2 638
Zasiłki pielęgnacyjne - liczba wypłaconych świadczeń	31 654
Zasiłki pielęgnacyjne - wydatkowanie	6 832 198
Świadczenie Rodzicielskie - liczba osób	100
Świadczenie Rodzicielskie - liczba świadczeń	1190

Wydatki na świadczenia rodzicielskie

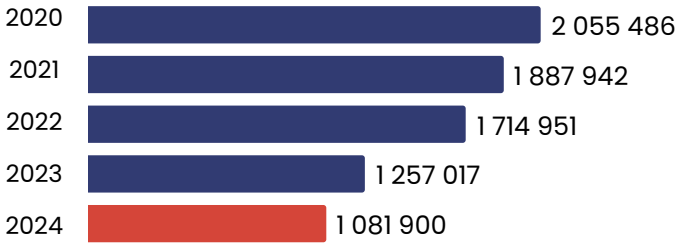

Centrum Usług Społecznych objęło **372 osoby** usługami opiekuńczymi. Wśród nich **8 osób** zostało objętych specjalistycznymi usługami opiekuńczymi. Wydatki na usługi opiekuńcze w 2024 roku wyniosły **4 173 523 złotych.** Tarnowski Ośrodek Interwencji Kryzysowej i Wsparcia Osób Doznających Przemocy Domowej przyjął **2790 interwencji** w 2024 roku.

W 2024 roku w **Warsztatach Terapii Zajęciowej** wzięło udział **142 osoby**. Koszty WTZ dla miasta wyniosły **757 891 złotych**, dopłaty z PFRON wyniosły **4 784 832 złotych.**

8.6. Żłobki

W Tarnowie funkcjonuje **6 żłobków** wchodzących w skład Zespołu Żłobków w Tarnowie (prowadzonych przez Gminę Miasta Tarnowa), ponadto **w Tarnowie w 2024 roku funkcjonowało 6 niepublicznych żłobków** posiadających w sumie **169 miejsc.**

Liczba wniosków o miejsce w żłobkach

Liczba zatrudnionych pracownic i pracowników w żłobkach

8.7. Karty społeczne

Liczba rodzin korzystających z Karty Tarnowskiej Rodziny

Kwota dofinansowań z Gminy Miasta Tarnowa do Karty Tarnowskiej Rodziny (w zł)

Ogólnopolska Karta Dużej Rodziny - liczba wniosków

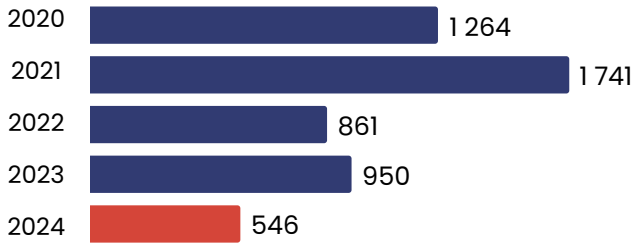

Ogólnopolska Karta Dużej Rodziny - liczba osób

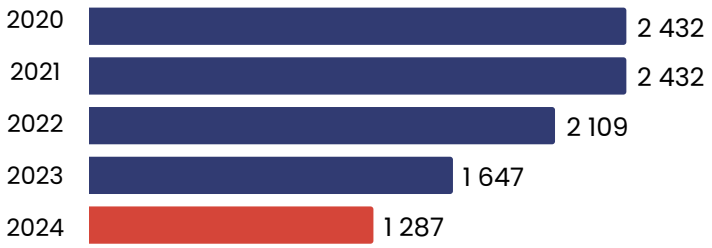

15 982

osoby korzysta ze zniżki
na opłaty śmieciowe
z Kartą Dużej Rodziny

Karta Tarnowskiego Seniora - ogólna liczba kart



Wszystkie załączniki dotyczące działalności Centrum Usług Społecznych w Tarnowie **znajdują się w załączniku numer 2 - Polityka społeczna**



9.1. Finansowanie rozwoju mieszkalnictwa

Środki przeznaczone na mieszkalnictwo

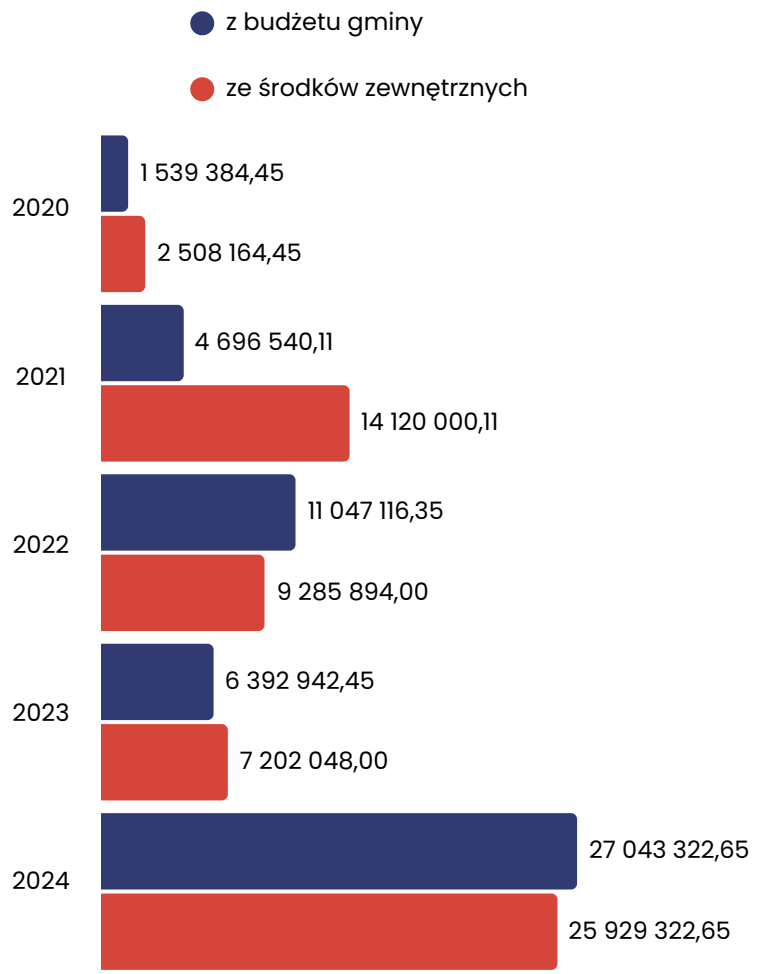

9.2. Zasób mieszkaniowy

Liczba lokali w zasobie miasta Tarnowa - ogółem

Liczba lokali wynajmowanych na czas nieokreślony

Liczba lokali najmu socjalnego w zasobie miasta Tarnowa

Powierzchnia lokali mieszkalnych w zasobie miasta wynosi **103 848 metrów²**

Miasto Tarnów jest częściowym właścicielem **51 mieszkań**

Liczba pomieszczeń tymczasowych w zasobie miasta Tarnowa

Liczba lokali użytkowych w zasobie miasta Tarnowa

9.3 Społeczne Agencje Najmu

Społeczne Agencje Najmu (SAN) to instytucje, które pomagają osobom o niskich dochodach lub w trudnej sytuacji mieszkaniowej w wynajmie mieszkań na preferencyjnych warunkach. Celem SAN jest zapewnienie dostępu do stabilnego i bezpiecznego mieszkania. Działalność SAN polega na dzierżawieniu mieszkań głównie od prywatnych właścicieli.

Wskaźnik	2024
Liczba mieszkań dzierżawionych przez Społeczną Agencję Najmu	10
Liczba mieszkań dzierżawionych przez Społeczną Agencję Najmu - wydzierżawionych od GMT	7
Liczba mieszkań dzierżawionych przez Społeczną Agencję Najmu - wydzierżawionych od prywatnych właścicieli	3

W 2024 r. stawka czynszu za 1 m² lokali mieszkalnych w zasobie Gminy Miasta Tarnowa wynosiła 13,13 zł. Kwota ta mogła zostać obniżona maksymalnie o 45% w zależności od położenia i standardu lokalu. Czynsz za lokale socjalne i tymczasowe ustalono na poziomie 3,61 zł/m², zgodnie z ustawą o ochronie praw lokatorów. Wpływy z czynszów w całości przeznaczane są na utrzymanie zasobu mieszkaniowego i pozostają w dyspozycji Miejskiego Zarządu Budynków. Politykę czynszową określa Wieloletni Program Gospodarowania Zasobem Mieszkaniowym na lata 2021–2025.

9.4 Działania w ramach polityki mieszkaniowej

W latach 2020-2024 Tarnowskie Towarzystwo Budownictwa Społecznego wybudowało **98 mieszkań**. W tym samym czasie Miejski Zarząd Budynków wybudował **62 mieszkania**. Miasto rozpoczęło również program „Mieszkanie dla Absolwenta", który ma być kontynuowany w najbliższych latach.

Liczba sprzedanych lokali mieszkalnych

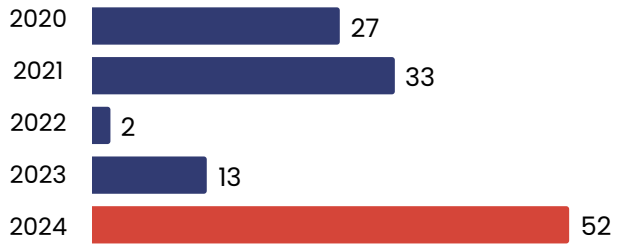

Środki uzyskane ze sprzedaży lokali mieszkalnych

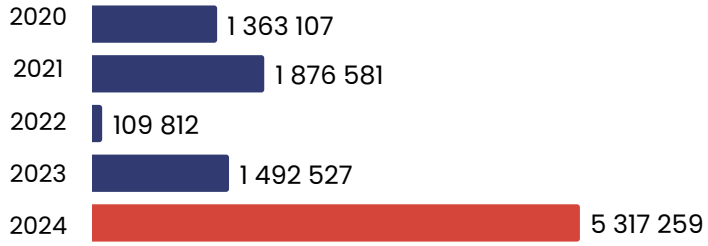

Liczba wyremontowanych lokali (pustostanów)

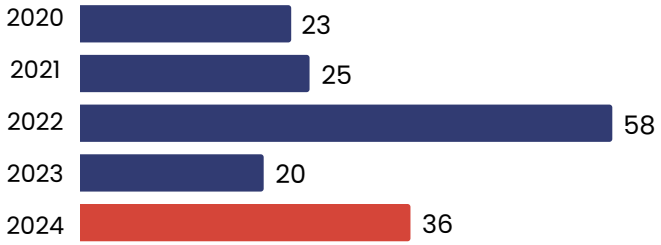

Wydatki poniesione na remonty pustostanów

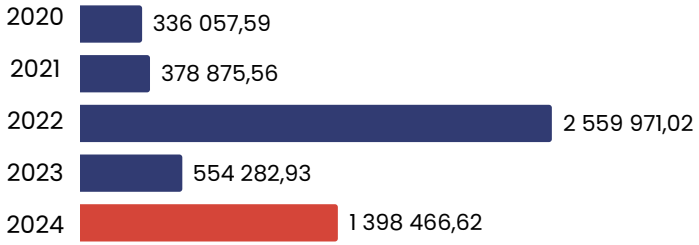

9.5. Oczekiwanie na mieszkanie i program „Mieszkanie za remont”

Liczba gospodarstw domowych oczekujących na wynajem lokalu z zasobu mieszkaniowego GMT ogółem



Liczba gospodarstw domowych oczekujących na wynajem lokali na czas nieoznaczony i najem socjalny lokali

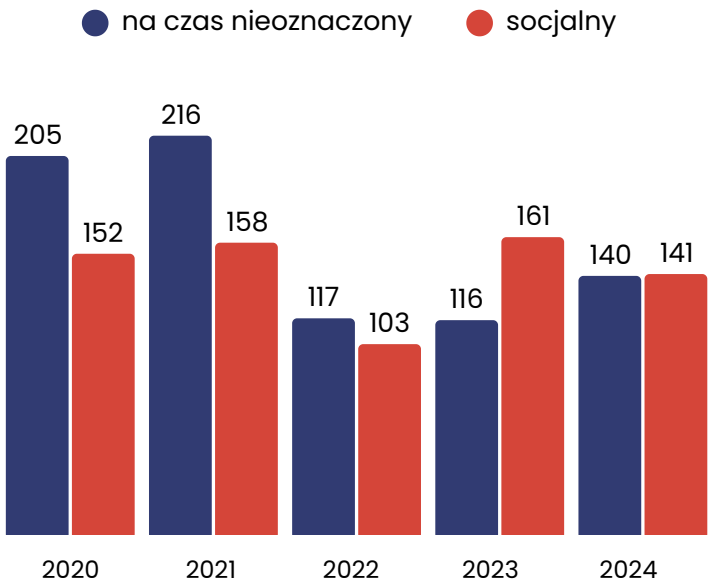

Realizacja wynajmu lokali z zasobu mieszkaniowego GMT ogółem

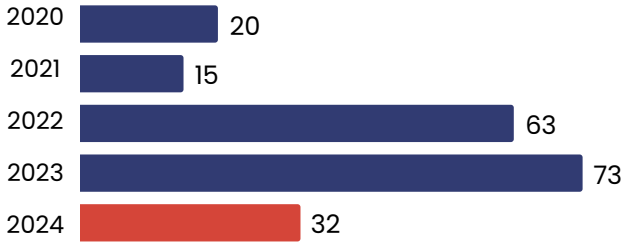

Liczba lokali wskazanych do programu i liczba złożonych wniosków

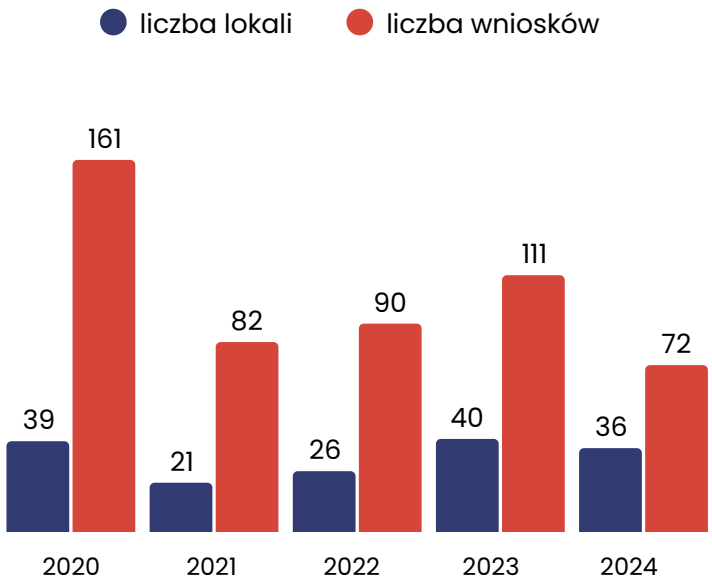

Liczba zawartych umów

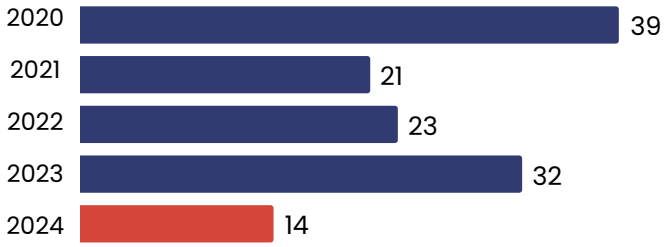

9.6. Wyroki eksmisyjne i wpływy z lokali

Wskaźnik	2020	2021	2022	2023	2024
Liczba wyroków eksmisyjnych	10	27	29	14	34
Liczba zrealizowanych wyroków eksmisyjnych	19	15	21	42	43
Liczba wyroków pozostających do realizacji	93	105	113	85	76

Wpływy i koszty utrzymania z lokali użytkowych z zasobu miejskiego (w zł)

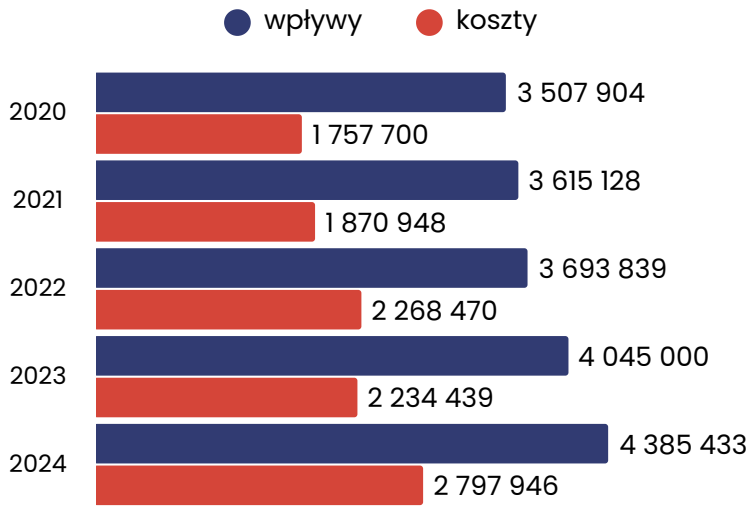

RAPORT
O STANIE MIASTA

9

Polityka mieszkaniowa

Wpływy z lokali mieszkalnych i ich koszty utrzymania (w zł)

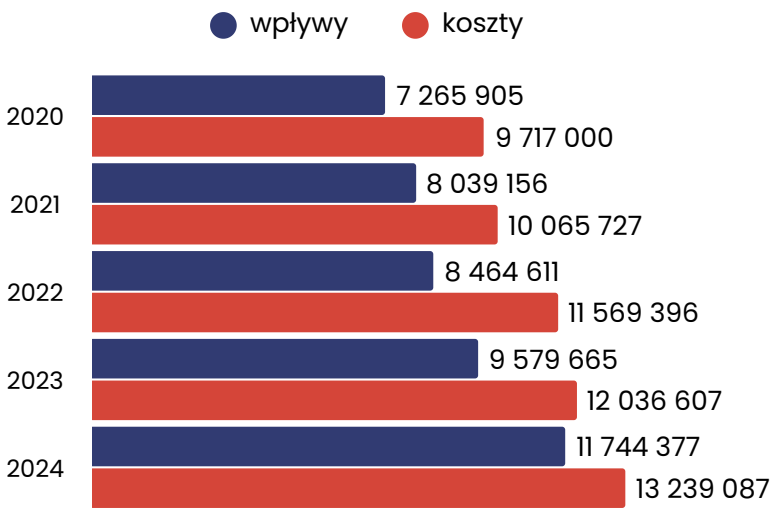

Środki z lokali mieszkalnych przeznaczone na remonty i modernizacje (w zł)

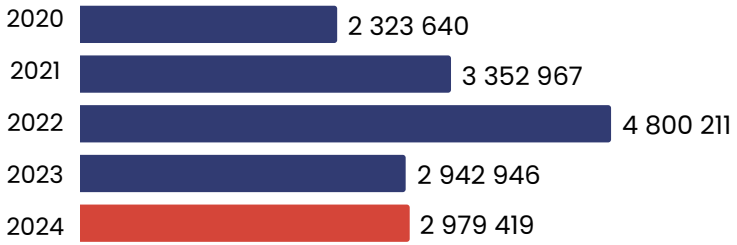



10.1. Dane ogólne

Liczba imprez masowych

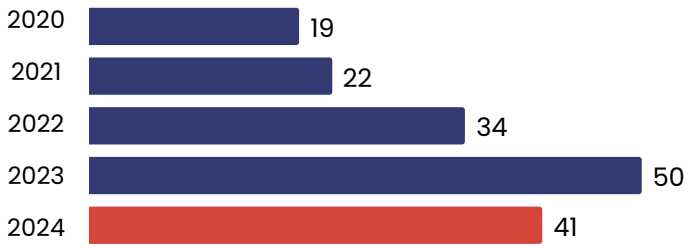

Liczba zgromadzeń publicznych

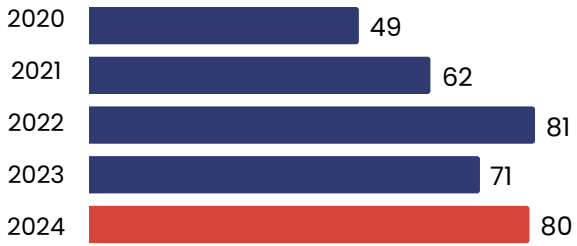

Liczba kamer monitoringu miejskiego

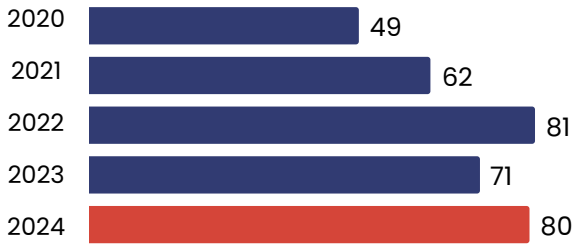

Liczba zamontowanych kamer monitoringu publicznego

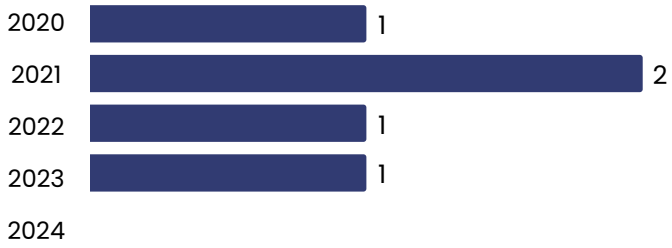

10.2. Przestępczość ogólna

> **Uwaga:** Wszystkie dane dot. KMP w Tarnowie obejmują Tarnów i powiat tarnowski.

Liczba przestępstw na terenie KMP w Tarnowie

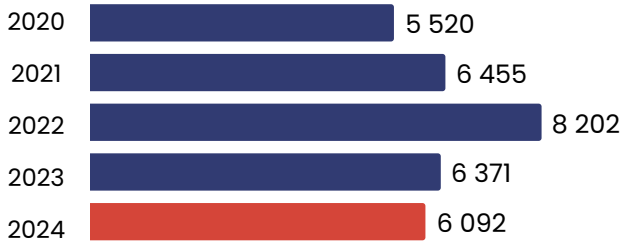

Procent wykrywalności przestępstw

Liczba sprawców

Komenda Miejska Policji w Tarnowie wydała w 2024 roku 222 zakazy zbliżania, a także sporządziła 373 niebieskie karty.

10.3. Zdarzenia drogowe*

Wskaźnik	2020	2021	2022	2023	2024
Kolizje na drogach**	1 128	1 361	1 115	1 231	1 342
Niedostosowanie prędkości do warunków ruchu	386	436	313	348	346
Nieprawidłowe cofanie	201	241	207	335	330
Nieprawidłowe przejeżdżanie przejść dla pieszych oraz nieudzielenie pierwszeństwa pieszemu	27	28	43	42	56
Nieprawidłowe skręcanie, zmiana pasa ruchu	106	141	216	220	230
Ranni na drogach**	35	26	46	48	63
Nieustąpienie pierwszeństwa przejazdu	418	471	382	406	420
Wejście na jezdnię przed jadącym pojazdem	8	15	8	12	6
Inne przyczyny	10	5	3	4	17
Wypadki na drogach **	36	25	41	45	45
Zabici na drogach**	3	1	0	1	2

Niezachowanie bezpiecznej odległości między pojazdami	366	382	356	336	398
Procent zdarzeń drogowych spowodowanych przez kierowców pod wpływem alkoholu	2,8%	2,9%	3,2%	2,5%	2,19%

* Dane pochodzą z Komendy Miejskiej Policji w Tarnowie i dotyczą terenu miasta Tarnowa i powiatu tarnowskiego.

** Te dane zostały ograniczone do terenu miasta Tarnowa, wyłączając powiat.

10.4 Krajowa Mapa Zagrożeń Bezpieczeństwa i interwencje policji*

Wskaźnik	2024
Liczba zgłoszeń do Krajowej Mapy Zagrożeń Bezpieczeństwa	4 441
Liczba potwierdzonych zagrożeń	1 993
Liczba wyeliminowanych zagrożeń	1 864
Liczba spraw przekazanych poza policje	32
Liczba zgłoszeń niepotwierdzonych	2 023
Liczba zgłoszeń traktowanych jako żart lub pomyłka	411

* Dane pochodzą z Komendy Miejskiej Policji w Tarnowie i dotyczą terenu miasta Tarnowa i powiatu tarnowskiego.

W 2024 roku policjantki i policjanci z Komendy Miejskiej Policji w Tarnowie interweniowali 33 627 razy na terenie miasta i powiatu. W Komedzie Miejskiej Policji w Tarnowie w 2024 roku służyło 538 policjantek i policjantów - było 8 wakatów.

10.5. Straż Miejska

Liczba strażników miejskich

Strażnicy stanowią 83,70% zatrudnienia w Straży Miejskiej. Średnia wieku strażników miejskich to 54 lata.

Liczba interwencji strażników miejskich

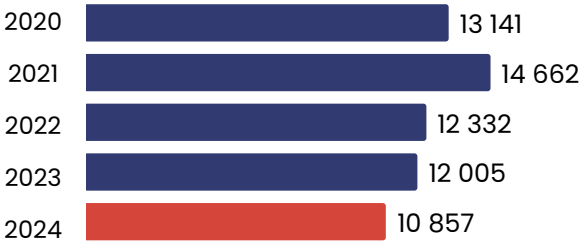

W 2024 roku Straż Miejska pozyskała sprzęt o wartości 280 056,30 złotych.

10.6. Straż pożarna

W Państwowej Straży Pożarnej w Tarnowie w 2024 roku służyło 199 strażaczek i strażaków, z czego 13 wakatów było wolne. PSP w Tarnowie pozyskała sprzęt za 16 700 złotych. W Tarnowie funkcjonuje jedna Ochotnicza Straż Pożarna - OSP Rzędzin.

Działania straży pożarnej*

Wskaźnik	2020	2021	2022	2023	2024
Liczba interwencji Straży pożarnej i OSP	817	863	889	1 037	1 137
Liczba pożarów	141	149	164	136	147
Liczba przeprowadzonych kontroli	70	95	81	131	95
Liczba wykrytych nieprawidłowości	84	203	166	227	116

* Dane pochodzą z Państwowej Straży Pożarnej w Tarnowie.

11.1. Zieleń miejska i stan zieleni

8	liczba parków miejskich
38	liczba skwerów
155	powierzchnia ogródków działkowych (ha)
45	liczba pomników przyrody
2	ustanowione w 2024 roku pomniki przyrody
3 633	liczba rozdanych sadzonek przez magistrat
318	powierzchnia lasów (ha)
2	rezerwaty i obszary Natura 2000

Liczba wydanych zgód na wycięcie drzew

Liczba drzew zasadzonych przez miasto

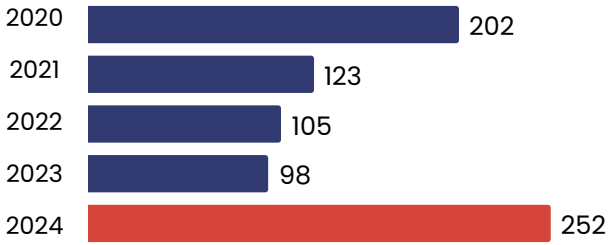

Liczba roślin średnich i niskich zasadzonych przez miasto

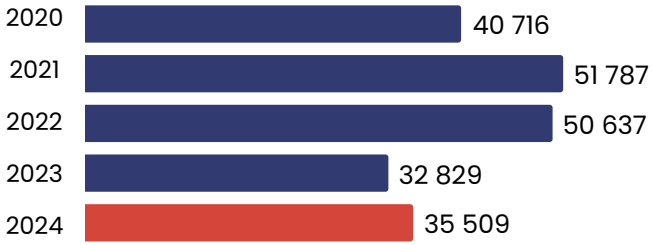

Monitoring jakości wód to część państwowego systemu prowadzonego przez Inspekcję Ochrony Środowiska. GIOŚ realizuje go w wybranych częściach wód powierzchniowych – w Tarnowie w 2023 r. badania prowadzono w jednym punkcie: Biała – Tarnów, o statusie naturalnym.

W 2024 r. miasto kontynuowało działania z zakresu edukacji ekologicznej – kampanie, konkursy, warsztaty i akcje społeczne.

11.2 Działania Tarnowskiego Azylu dla Zwierząt

Udzieliliśmy pomocy łącznie **377 zwierzętom** (psom i kotom) z terenu miasta.

Liczba adopcji objęła **140 zwierząt,** które trafiły do nas z terenu miasta.

Liczba nieudanych adopcji objęła **2 zwierzęta** pochodzące z Tarnowa.

11.3. Jakość powietrza

W Tarnowie funkcjonuje 20 stacji pomiarowych powietrza. W 7 budynkach miejskich w przyszłości należy przeprowadzić termomodernizację.

Liczba dni, w których przekroczono średnioroczne stężenie pyłów zawieszonych PM10

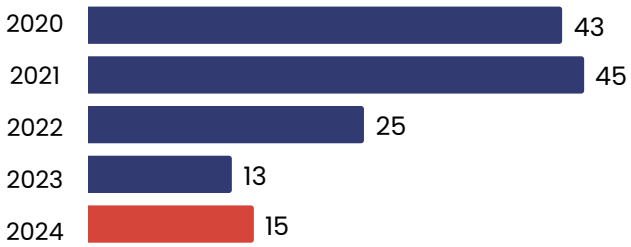

Liczba udzielonych ekoporad

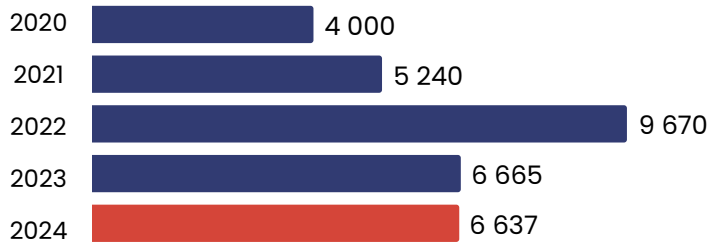

Kwota przeznaczona na wymianę tzw. kopciuchów (zł)

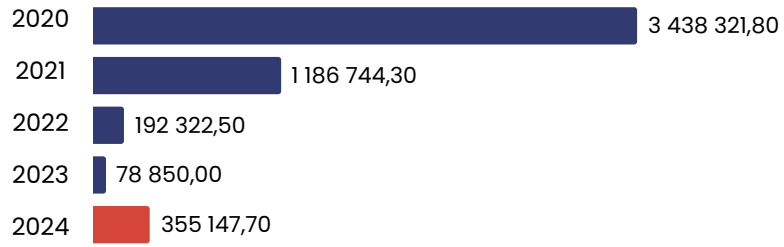

Na jakość powietrza w Tarnowie wpływa emisja lokalna, z okolicznych powiatów oraz napływowa z zachodu. Główne źródła zanieczyszczeń to kotłownie i paleniska indywidualne, transport, zakłady przemysłowe oraz przedsiębiorstwo energetyki cieplnej.

Informacje o jakości powietrza pojawiają się na 56 tablicach na przystankach komunikacji miejskiej. W razie podwyższonych stężeń zanieczyszczeń wydawane są ostrzeżenia przez wojewódzkie i miejskie centra zarządzania kryzysowego.

128

Tyle organizacji sportowych działa w Tarnowie

50
Uczniowskich Klubów Sportowych

5
Ognisk Towarzystwa Krzewienia Kultury Fizycznej

20
Towarzystw sportowych

3
Związki sportowe

50
Klubów sportowych

Zestawienie tarnowskich klubów według lig, w których rozgrywają zawody

- Najwyższa liga: 2
- I Liga: 0
- II Liga: 2
- III Liga: 4
- IV Liga i niżej: 8

12.1. Dotacje dla sportu

Na programy dofinansowania sportu dla dzieci i młodzieży, jak i wydatki promocyjne na sport profesjonalny w Tarnowie miasto wydało **1 440 000 złotych.**

Z dofinansowań dla klubów skorzystało w 2024 roku **65 klubów.**

W 2024 roku miasto przyznało **65 dotacji.**

Wysokość dotacji na sport dzieci i młodzieży w ramach programu „Sportowe Talenty"

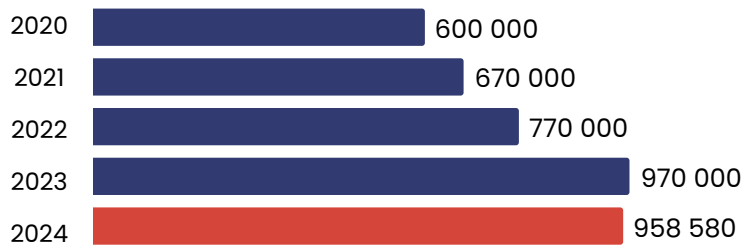

Liczba dzieci i młodzieży korzystających z klubów, które wzięły udział w programie „Sportowe Talenty"

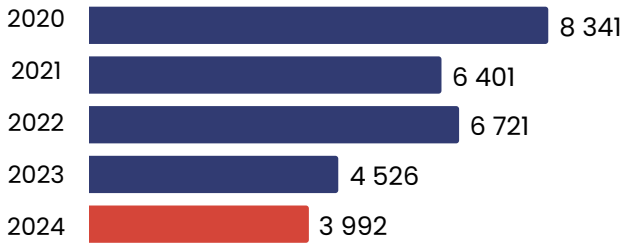

Wysokość dotacji na sport dzieci i młodzieży w ramach programu „Bezpieczne wakacje Tarnów" (w zł)

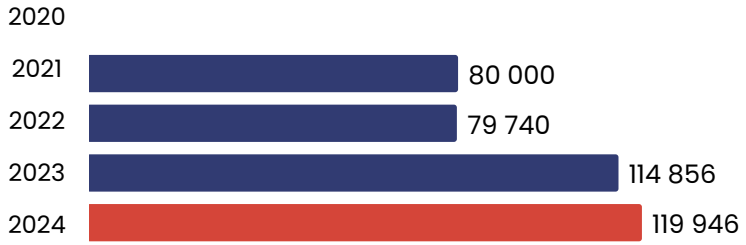

Kwota wydawana przez miasto Tarnów na ekwiwalent reklamowy w tarnowskich klubach profesjonalnych (w zł)

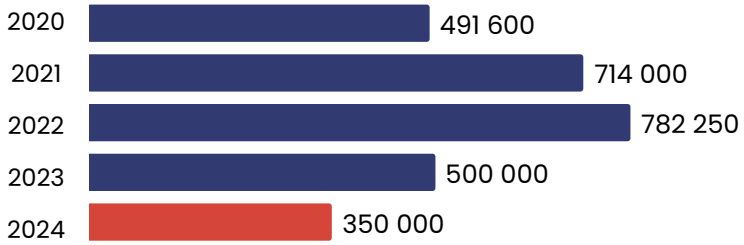

Z dotacji w ramach akcji „Bezpieczne wakacje Tarnów 2024" skorzystało **12 097 dzieci** w 806 grupach.

W 2024 roku przyznano trzy dotacje dla klubów zawodowych:

- Jaskółka Tarnów Spółka z o.o. (piłka ręczna) - **200 000 złotych**
- Volley Jedynka Tarnów Spółka z o.o. (piłka siatkowa) - **140 000 złotych**
- Stowarzyszenie Shiva Dance Academy (taniec) - **10 000 złotych**

Spis dotacji przydzielonych w ramach programów „Sportowe Talenty" oraz „Bezpieczne wakacje Tarnów 2024" znajdują się w załączniku.

Miasto Tarnów w 2024 roku w ramach **4 dotacji** przekazało kwotę **120 000 złotych** dla klubów sportowych skupiających osoby z niepełnosprawnością.

12.2. Działalność Tarnowskiego Ośrodka Sportu i Rekreacji

Tarnowski Ośrodek Sportu i Rekreacji oferuje **49 usług**.

Koszty wydarzeń realizowanych przez TOSiR w 2024 roku wyniosły **22 900 złotych**.

Korzystanie z usług TOSIR z podziałem na rodzaje aktywności

Wskaźnik	2023	2024
Liczba wejść na kryte pływalnie	376 939	391 022
Liczba wejść na otwarte pływalnie	42 309	67 436
Liczba wejść na lodowiska	41 356	43 567
Liczba uczestników wydarzeń realizowanych przez TOSiR	9 560	1 920

13.1. Ogólne informacje o kulturze

4 liczba miejskich instytucji kultury

2 liczba instytucji prywatnych i pozamiejskich kultury

168 liczba koncertów organizowanych przez miejskie instytucje kultury

22 liczba festiwali organizowanych przez miejskie instytucje kultury

77 liczba wystaw organizowanych przez miejskie instytucje kultury

561 liczba wydarzeń opublikowanych na kultura.tarnow.pl

12 liczba celebracji świąt i wydarzeń organizowanych przez magistrat

Najważniejsze wydarzenia artystyczne w 2024 roku

- **38. Tarnowska Nagroda Filmowa (31 maja – 8 czerwca)**

Festiwal polskich filmów fabularnych – 12 pokazów konkursowych, projekcje dla dzieci, wydarzenia towarzyszące.
Frekwencja: 6459 osób

- **Dni Pamięci Żydów Tarnowskich „Galicjaner Sztetl" (13–27 czerwca)**

Koncerty pod Bimą, wystawa, zwiedzanie cmentarza żydowskiego.

- **Gala Wręczenia Nagród Miasta Tarnowa 2024 – Zdaerzenia (28 czerwca)**

Wręczenie nagród i stypendiów w dziedzinie kultury, koncert zespołu „Dzień Dobry".

- **37. ULICA Festival (5–7 lipca)**

Spektakle plenerowe, happeningi i improwizacje teatralne z udziałem artystów z 6 krajów.

- **VIII Międzynarodowy Festiwal „Ambasador Tarnowa" (28 lipca – 10 sierpnia)**

Koncerty Krystiana Tkaczewskiego i międzynarodowych pianistów oraz koncert z Tarnowską Orkiestrą Kameralną.

- **Lato z Radiem i TVP (24 sierpnia)**

Telewizyjny koncert gwiazd, rodzinny piknik radiowy, transmisje z rynku i Kantorii.

- **XXVIII Ogólnopolski Festiwal Komedii TALIA (20–29 września)**

6 spektakli konkursowych, koncert Pawła Domagały, spotkania i wystawy.

- **21. Festiwal ArtFest im. Bogusława Wojtowicza (15 listopada – 1 grudnia)**

Wystawy, performanse, koncert, spektakl dla dzieci, warsztaty i spotkania autorskie.

13.2. Finansowanie kultury

Wydatki na miejskie instytucje kultury w 2024 roku wyniosły 20 675 203,57 złotych w tym:



Miejskie instytucje kultury pozyskały w 2024 roku 1 465 373 złotych:

13.3. Stypendyści i inicjatywy kulturalne

Wskaźnik	2024
Liczba stypendiów artystycznych	6
Liczba osób objętych działaniami na rzecz integracji międzypokoleniowej	38 564
Liczba projektów z zakresu kultury skierowanych do seniorów	1 687
Liczba zajęć mających na celu rozwój zainteresowań i aktywności twórczej, szczególnie dla dzieci i młodzieży	3 362
Liczba zadań realizowanych na tarnowskich osiedlach	353
Liczba dzieci uczestniczących w zorganizowanych zajęciach pozalekcyjnych z zakresu kultury	4 677
Liczba zorganizowanych wydarzeń kulturalnych, w tym organizowanych przy współpracy z organizacjami pozarządowymi	215
Liczba dofinansowanych działań NGO przez Referat Kultury	33

13.4. Tarnowskie Centrum Kultury

Liczba koncertów, spektakli i imprez kabaretowych organizowanych przez TCK

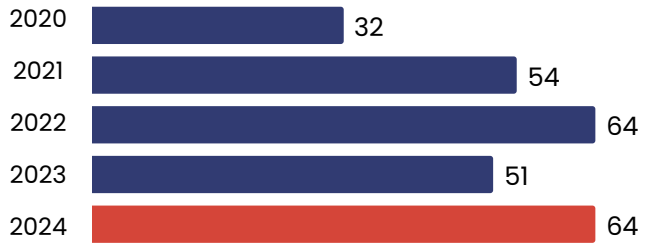

Liczba wystaw organizowanych przez TCK

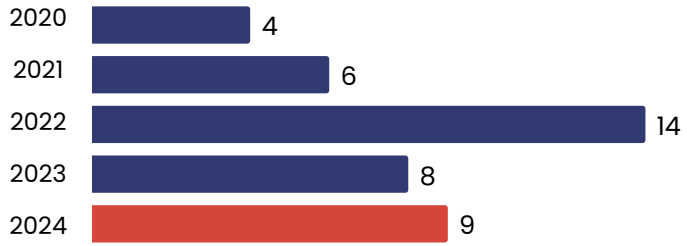

Liczba uczestników wszystkich przedsięwzięć organizowanych przez TCK*

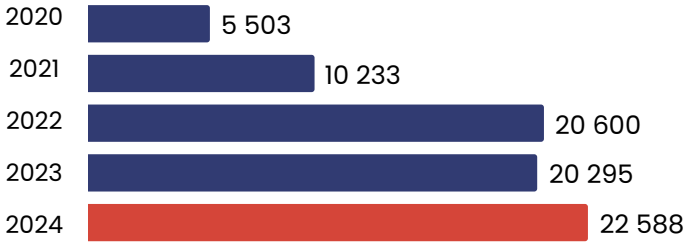

* Dane bez uwzględnienia Domu Kultury Westerplatte, Pasażu Odkryć i Kina Marzenie

Liczba zajęć edukacyjnych

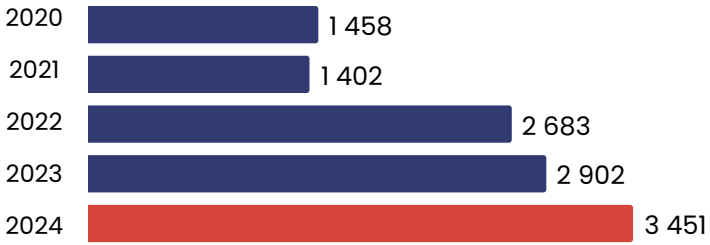

Liczba imprez rad osiedli organizowanych przez TCK

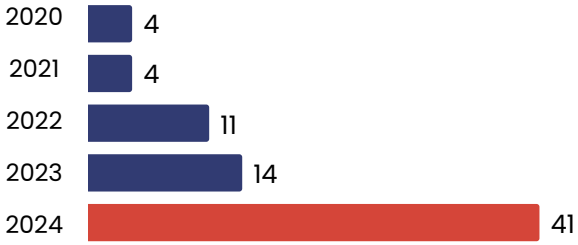

Liczba uczestników imprez rad osiedli organizowanych przez TCK

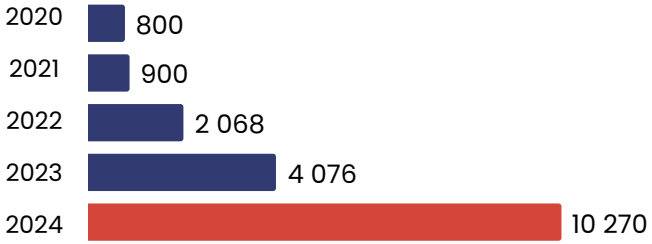

Najważniejsze wydarzenia Tarnowskiego Centrum Kultury w 2024 roku

- **38. Tarnowska Nagroda Filmowa (31 maja – 8 czerwca)**

Prestiżowy festiwal polskich filmów pełnometrażowych. W konkursie głównym oceniono 12 filmów, w konkursie bajek – 12 tytułów. Odbyły się projekcje, spotkania z twórcami, koncerty, spektakle, wystawy i warsztaty. Łączna frekwencja: ok. 6500 osób.

- **„100 lat Marzenia na Staszica 4"**

Jubileusz kina Marzenie uświetniło 9 wydarzeń specjalnych: wystawa fotograficzna, koncert VoiceBand z Eweliną Flintą, spotkania z Tomaszem Raczkiem i innymi gośćmi. Powstał reportaż emitowany w TVN. Frekwencja: 3288 osób. Wydarzenie dofinansowane z KPO.

- **Festiwal „Był sobie Blues" – 19. edycja**

Letnie koncerty bluesowe: Magda Magic Piskorczyk, Kraków Street Band, Zeppelinians Tribute Band i Piotr Nalepa Breakout Tour. Łączna frekwencja: 1114 osób.

- **Jazzowa Jesień w TCK**

Cztery koncerty w Kinie Marzenie i Piwnicach TCK – m.in. Grażyna Auguścik, Janusz Szrom, Kinga Głyk, Grzech Piotrowski. Łączna frekwencja: 829 osób. Projekt dofinansowany z KPO.

- **Sylwester na Rynku**

Reaktywacja wydarzenia po kilkunastoletniej przerwie. Na scenie wystąpili tarnowscy artyści oraz Maciej Miecznikowski, Jerzy Durał, Maciej Lipina i Gabriel Fleszar. Frekwencja: ok. 3000 uczestników.

13.5. Dom Kultury Westerplatte

Liczba wydarzeń organizowanych w Dom.Ku

Podział wydarzeń organizowanych przez Domu Kultury Westerplatte w 2024 roku

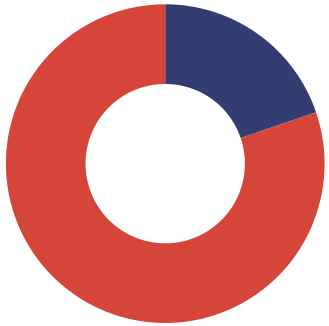

219
wydarzeń edukacyjnych

54
koncerty, spektakle, wystawy, spotkania z twórcami

Liczba uczestników organizowanych przez Dom Kultury Westerplatte

13.6. Kino Marzenie i Tarnowska Nagroda Filmowa

Liczba wydarzeń filmowych organizowanych przez TCK

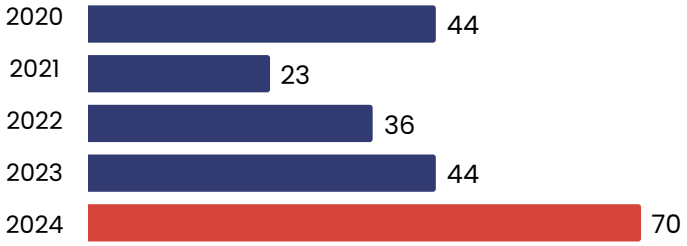

Liczba seansów i widzów w Kinie Marzenie

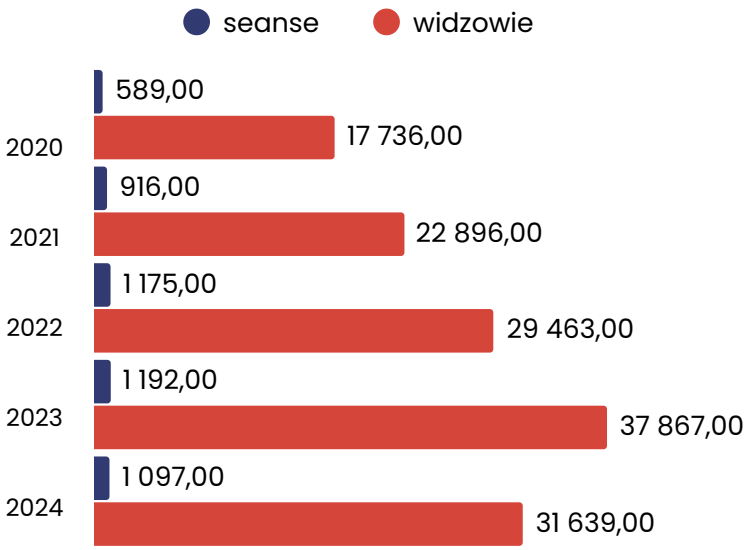

Liczba osób uczestniczących w specjalnych pokazach i imprezach filmowych organizowanych przez TCK (bez uczestników Tarnowskiej Nagrody Filmowej)

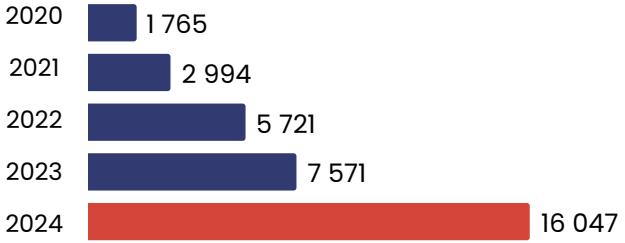

Liczba projekcji w ramach Tarnowskiej Nagrody FIlmowej

Liczba uczestników Tarnowskiej Nagrody Filmowej

Seanse o najwyższej frekwencji

Tytuł filmu	Frekwencja
Akademia Pana Kleksa	2 403
Listy do M. Pożegnania i powroty	2 321
Kos	1 561
Gladiator II	1 535
W głowie się nie mieści 2	1 529
Strefa interesów	1 320
Vaiana 2	1 300
Gru i Minionki: Pod przykrywką	1 272
Sami swoi. Początek	1 267
Kicia Kocia w przedszkolu	1 169

13.7. Pasaż Odkryć

Liczba wydarzeń i warsztatów

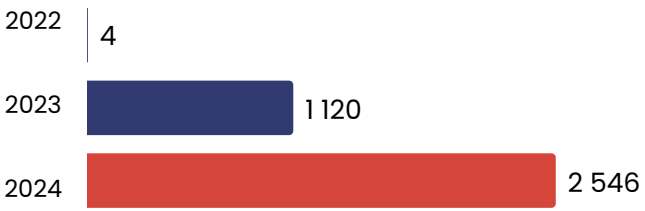

Liczba uczestników

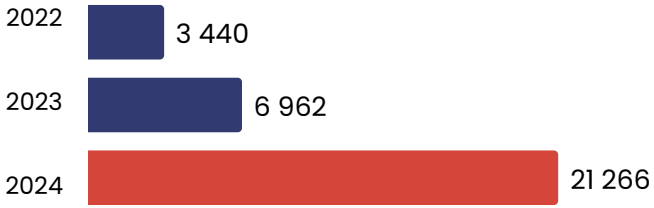

Liczba wydanych biletów

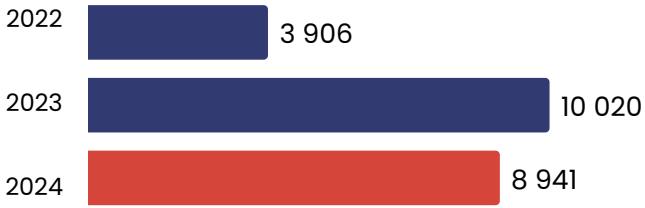

Najważniejsze wydarzenia

- **Festiwal Nauki i Techniki – 3. edycja**

Organizowane wydarzenia obejmowały 13 punktów programu – warsztaty, wykłady i pokazy. Największym zainteresowaniem cieszyły się: film edukacyjny „Łukasiewicz – nafciarz romantyk" z pokazem naukowym, Małopolska Noc Naukowców oraz koncert SARAPATA z pokazem laserowym. Łączna frekwencja: 1425 osób.

- **Udział w Pikniku Naukowym na Stadionie Narodowym w Warszawie**

Pasaż Odkryć przygotował interaktywne stoisko z warsztatami tworzenia miniatury obiektu „Studnia bez dna". W wydarzeniu wzięło udział ponad 800 aktywnych uczestników.

- **Naukowe Ferie i Naukowe Wakacje**

Cykliczne warsztaty edukacyjne (1–2 tygodniowe turnusy) skierowane do dzieci i młodzieży. Zajęcia cieszyły się dużym zainteresowaniem – listy uczestników zapełniały się bardzo szybko. Łączna frekwencja: ok. 100 osób.

13.8. Teatr im. Ludwika Solskiego w Tarnowie

45 369

tylu widzów odwiedziło Teatr Solskiego w 2024 roku

Liczba premier w Teatrze Solskiego

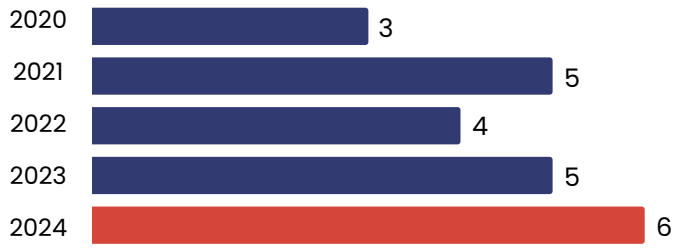

Tarnowskie premiery w 2024 roku

- **„Anhelli! Anhelli! Anhelli!"** J. Słowackiego, reż. M. Baczyńska – premiera 27 stycznia 2024, Scena Underground
- **„Tartuffe, czyli Szalbierz"** Molière'a, reż. B. Tosza – premiera 24 marca 2024, Duża Scena
- **„Momo"** M. Ende, reż. M. Przyłęcki – premiera 1 czerwca 2024, Duża Scena
- **„Bóg mordu"** Y. Rezy, reż. M. Hycnar – premiera 14 września 2024, Duża Scena
- **„Auschwitz Tour"** E. Depty, reż. E. Depta – premiera 9 listopada 2024, Mała Scena
- **„Azoty Fiction"** A. Kawuli & Ł. Czuja, reż. Ł. Czuj – prapremiera 1 grudnia 2024, Duża Scena

Liczba seansów i spektakli dla rodzin oraz dzieci i młodzieży

2020	2021	2022	2023	2024
62	81	115	124	129

Spektakle o najwyższej frekwencji

Tytuł	Frekwencja
Niesamowite Przygody Dziesięciu Skarpetek	5 800
Mayday	3 879
Tajemniczy ogród	3 810
Oskar i Pani Róża	850
Bóg mordu	2 896

Liczba uczestników festiwalu „Talia"

13.9. Biuro Wystaw Artystycznych

W 2024 r. Festiwal ArtFest odwiedziło **1 263 uczestników.** Biuro Wystaw Artystycznych zorganizowało **226 wydarzeń.** W 2024 roku BWA odwiedziło **29 564 osoby**.

Liczba uczestników wydarzeń zorganizowanych przez Biuro Wystaw Artystycznych

13.10. Miejska Biblioteka Publiczna

Miejska Biblioteka Publiczna posiada 10 filii bibliotecznych. W 2024 roku wydała trzy publikacje. MBP posiada 9 urządzeń typu czytak i 20 czytników książek. Ponadto Biblioteka udostępnia zasoby książek elektronicznych takich baz jak LEGIMI, IBUK Libra, Empik GO, Academika.

Liczba wypożyczeń wszystkich książek, audiobooków i innych materiałów bibliotecznych

Struktura wypożyczeń

Wskaźnik	2024
Książki tradycyjne	328 883
Książki elektroniczne i audiobooki	6 891
Liczba wyświetleń/pobrań dokumentów - Tarnowska Biblioteka Cyfrowa	75 279

Struktura użytkowników

Wskaźnik	2024
Liczba czytelników	20 526
Liczba odwiedzin	189 529
Liczba wydarzeń	970
Liczba uczestników wydarzeń	14 288

Struktura zakupów

Wskaźnik	2024
Liczba zakupionych książek	9 115
Liczba zakupionych audiobooków	209
Liczba zakupionych czasopism	58
Liczba otrzymanych książek i roczników czasopism	6 360
Liczba otrzymanych audiobooków i książek w formacie czytaka	418

14.1. Infrastruktura drogowa

Długość dróg publicznych ogółem	346,849 km
Długość dróg gminnych	256,386 km
Długość dróg powiatowych	61,795 km
Długość dróg wojewódzkich	12,837 km
Długość dróg krajowych	15,831 km
Liczba skrzyżowań z sygnalizacją świetlną	48
Liczba rond	16
Liczba mostów i wiaduktów	24
Liczba przejść dla pieszych	492
Długość ulic zamiatanych mechanicznie	283,637 km
Długość wybudowanych, przebudowanych i wyremontowanych dróg	7,9374 km

14.2 Transport publiczny

Miejskie Przedsiębiorstwo Komunikacyjne posiada **95 autobusów**, które obsługują **20 linii** i **2 meleksy.** Długość tras obsługiwanych przez MPK wynosi **128 kilometrów.** Punktualność miejskich autobusów wynosi **73,8%.**

Liczba wozokilometrów

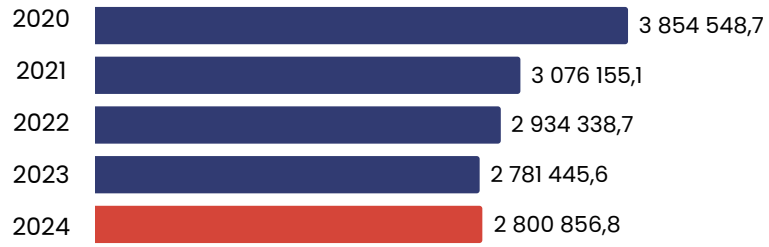

Liczba pasażerów

Wpływy ze sprzedaży biletów netto

Wydatki na komunikację miejską (w zł)

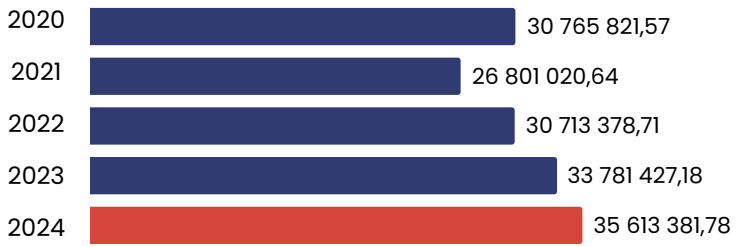

14.3. Rower miejski i infrastruktura

Długość dróg rowerowych i pieszo-rowerowych (km)

Charakterystyka dróg i infrastruktury rowerowej

Długość dróg rowerowych i pieszo-rowerowych - nawierzchnia bitumiczna	21,860 km
Długość dróg rowerowych i pieszo-rowerowych - nawierzchnia z kostki	49,525 km
Długość dróg rowerowych i pieszo-rowerowych - nawierzchnia betonowa	7,390 km
Liczba wiat rowerowych	12
Liczba stacji naprawy rowerów	16
Długość kontraruchów	3,698 km
Długość kontrapasów	0,41 km

W Tarnowie funkcjonuje Tarnowski Rower Miejski, w ramach którego działa 18 stacji dla rowerów.

Liczba wypożyczeń roweru miejskiego

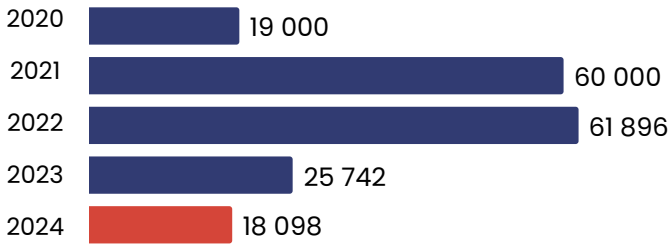

Liczba przejechanych kilometrów

Wydatki związane z zarządzaniem i kompleksową eksploatacją systemu Tarnowskiego Roweru Miejskiego

14.4. Oświetlenie

Lampy uliczne będące własnością miasta

Udział miasta względem wszystkich lamp ulicznych w Tarnowie (w %)

Liczba miejskich lamp ulicznych, w których zmieniono oświetlenie na LEDowe lub energooszczędne

> Około 89% lamp ulicznych posiada oprawę w technologii LED lub energooszczędnej - do wymiany zostało około 300 sztuk lamp.

15.1. Konsultacje i ciała doradcze

8 ciał doradczych, w których obradują **144 osoby**:

- Powiatowa Społeczna Rada do Spraw Osób Niepełnosprawnych
- Komisja Bezpieczeństwa i Porządku dla Miasta Tarnowa
- Miejska Komisja Urbanistyczno-Architektoniczna
- Rada Kultury
- Rada Sportu
- Rada Biznesu i Rozwoju Tarnowa – Wspólnota Samorządu Terytorialnego i Gospodarczego (od 30.07.2024 r.), Rada Gospodarcza (do 18.03.2024 r.)
- Tarnowska Rada Seniorów
- Tarnowski Komitet Rewitalizacji

Wszystkie rady spotkały się 38 razy w 2024 roku.

Prezydent Tarnowa ponadto powołał **10 społecznych doradców.**

Informacje o członkach i działaniu rad znajdują się w załączniku do raportu.

Miasto przeprowadziło **32 konsultacje,** w których wzięło udział **około 960 osób.**

Ponadto zorganizowało **internetowe ankiety** dotyczące Tarnowskiej Karty Miejskiej oraz obsługi mieszkańców w Urzędzie Miasta Tarnowa.

15.2. Organizacje pozarządowe

Liczba organizacji pozarządowych

Liczba organizacji pozarządowych

Liczba stowarzyszeń - oddziały i związki stowarzyszeń	246
Liczba stowarzyszeń zwykłych	38
Liczba fundacji	115
Liczba organizacji kultury fizycznej*	128

* Więcej o nich w rozdziale Sport i Rekreacja.

Wysokość dotacji przyznanych na realizację zadań publicznych organizacjom pozarządowym (w zł)

Podział według pochodzenia środków

Wysokość dotacji przyznanych na realizację zadań publicznych organizacjom pozarządowym - Budżet Państwa	6 122 448,00
Wysokość dotacji przyznanych na realizację zadań publicznych organizacjom pozarządowym - Budżet Miasta	11 073 517,00
Wysokość dotacji przyznanych na realizację zadań publicznych organizacjom pozarządowym - Inne środki	22 856,00

W ramach wspierania działań organizacji pozarządowych urząd zorganizował **29 konkursów**, a także przyznał **34 małe granty.**

15.3. Budżet Obywatelski

Kwota przeznaczona na projekty w budżecie obywatelskim (w zł)

Liczba zgłoszonych i odrzuconych projektów w budżecie obywatelskim

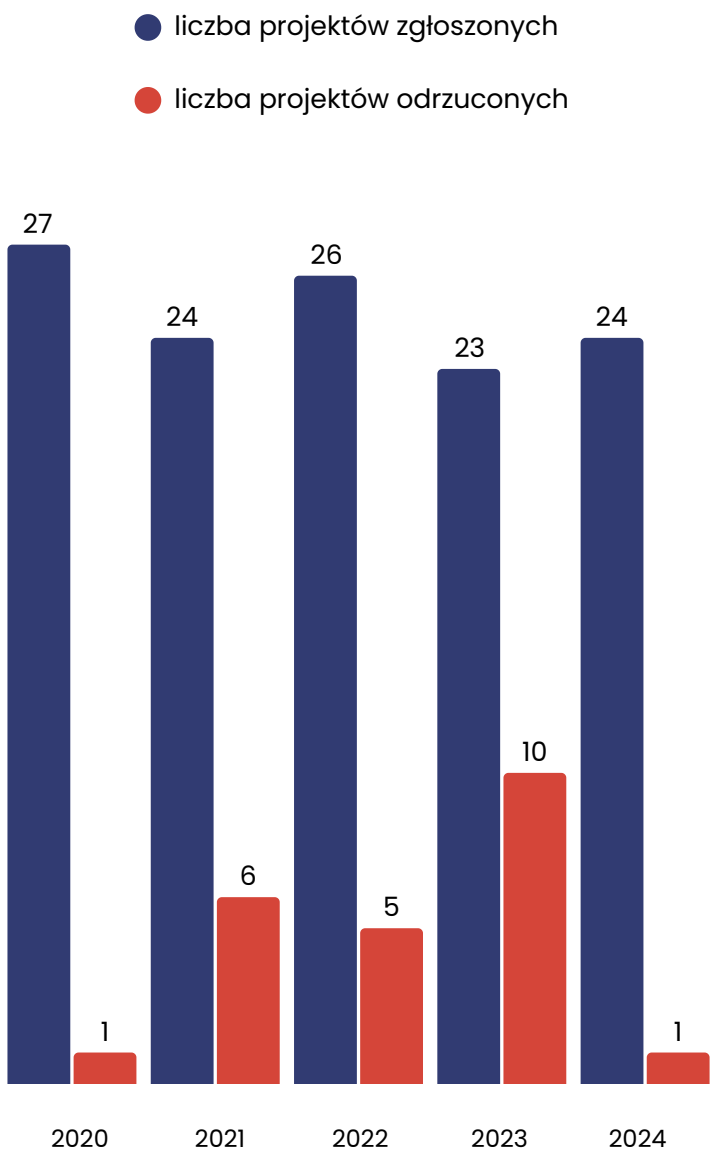

Liczba oddanych głosów w budżecie obywatelskim

W 2024 roku **99,82% głosów oddano w formule internetowej.** Tylko 0,18% głosów oddano w formule tradycyjnej. **Przekazano do realizacji 11 projektów:**

1. Zakup dostępu do e-booków oraz zakup nowości wydawniczych dla MBP w Tarnowie;
2. Remont ul. Dwernickiego;
3. Międzyosiedlowe Centrum Aktywności Senioralnej;
4. Budowa ul. Harasymowicza - etap III;
5. Miasteczko Rowerowe;
6. Przeciwdziałanie bezdomności zwierząt w Mieście Tarnowie;
7. Klub Zdrowej Mamy i Dziecka 2024;
8. Bike Park Marcinka 3;
9. Modernizacja placu zabaw na osiedlu Westerplatte;
10. Zagospodarowanie kompleksu sportowego KS „Iskra";
11. Ścieżka Spacerowo-Rowerowa Doliną Rzeki Biała (Niezrealizowana ze względu na sprzeciw instytucji zarządzającej gospodarką wodną).

15.4. Rady osiedli

W Tarnowie funkcjonuje
15 rad osiedli.

Kwota na zadania rad osiedli (w zł)

Rada osiedla	Kwota na zadania	Liczba wykonanych zadań
Starówka	301 012,00 zł	35
Strusina	425 246,00 zł	11
Piaskówka	434 232,00 zł	17
Grabówka	315 167,00 zł	21
Rzędzin	244 510,00 zł	7
Gumniska-Zabłocie	426 790,00 zł	25
Krakowska	197 100,00 zł	6
Mościce	645 893,00 zł	20
Chyszów	181 294,00 zł	7
Klikowa	283 544,00 zł	7
Krzyż	544 123,00 zł	9
Jasna	329 037,00 zł	14
Westerplatte	165 066,00 zł	9
Legionów H. Dąbrowskiego	67 743,00 zł	3
Koszyce	116 969,00 zł	13
Zielone	146 320,00 zł	3

Podział zadań rad osiedlowych na działania inwestycyjne i miękkie

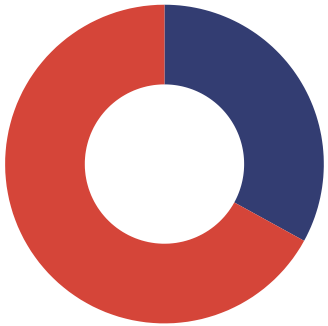

67%
projekty inwestycyjne

33%
projekty miękkie

16.1. Promocja miasta Tarnowa i współpraca międzynarodowa

W 2024 roku na tarnowskich ulicach pojawiło się **17** figurek maszkaronów, w ramach stworzonego z inicjatywy Marii Zawady-Bilik Tarnowskiego Szlaku Maszkaronów.

Miasto przeprowadziło **16** kampanii promocyjnych.

Liczba prac zgłoszonych do nagrody im. Tadeusza Tertila

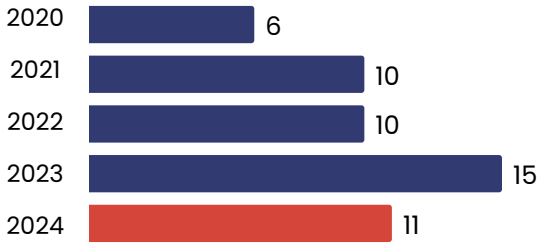

Wykaz miast partnerskich

- Schoten - Belgia
- Kiskőrös - Węgry
- Kotłas - Rosja (partnerstwo zawieszone w 2022)
- Trenczyn - Słowacja
- Veszprém (województwo) - Węgry
- Blackburn - Wielka Brytania
- Tarnopol - Ukraina (partnerstwo zawieszone w 2021)
- Biała Cerkiew - Ukraina
- Winnica - Ukraina
- Casalmaggiore - Włochy
- Veszprém - Węgry
- Gori - Gruzja

W 2024 roku, odbyły się uroczystości upamiętniające 176-lecie wybuchu Węgierskiej Wiosny Ludów i 230. rocznicy urodzin generała Bema. Prezydent Tarnowa złożył wieniec przy mauzoleum Józefa Bema, wraz z Konsulem Generalnym Węgier i Wicemarszałkiem Województwa Małopolskiego.

Miasta partnerskie z Ukrainy (Tarnopol, Biała Cerkiew, Winnica) głównie apelowały o poparcie działań mających na celu obronę terytorium Ukrainy przed agresorem jakim jest Federacja Rosyjska.

Informacja o międzynarodowych projektach edukacyjnych realizowanych przez tarnowskie placówki w 2024 r. **znajduje się w załączniku.**

16.2. Komunikacja Urzędu

Wydawnictwa drukowane

Liczba wydań - magazyn Tarnow.pl	1
Liczba wydań - Wiadomości Tarnowskie	4
Liczba wydań - broszura do mieszkańców	2

Strona internetowa

Wskaźnik	2023	2024
Liczba wizyt na stronie tarnow.pl	2 301 008	2 505 885
Liczba unikalnych użytkowników	451 840	519 508
Liczba opublikowanych artykułów	2761	3297

Urząd w mediach społecznościowych*

Wskaźnik	2023	2024
Liczba obserwatorów - Facebook	35 000	38 000
Liczba obserwatorów - Instagram	13 400	14 300
Liczba opublikowanych postów	468	2 226
Liczba subskrybentów na YouTube	186	199
Liczba wejśc na hasło Tarnów na Wikipedii	157 182	167 613
Liczba wyszukiwań frazy Tarnów w Google	587 000	580 000

* Dane pochodzą z wymienianych portali.

Urząd Miasta Tarnowa prowadzi ponadto dwa biuletyny i newsletter

Liczba biuletynów wewnętrznych i zewnętrznych	2
Liczba wydań biuletynów wewnętrznych i zewnętrznych	30
Liczba wydań newslettera	35

16.3. Turystyka

W 2024 roku Gmina Miasta Tarnowa przeznaczyła **171 282,20 złotych** na turystykę. Tarnowskie Centrum Informacji w 2024 roku wzięło udział w **18 wydarzeniach** promujących miasto, z czego **8 z nich odbyło się w Polsce.** Z usług TCI skorzystali turyści z **50 krajów.**

Liczba udzielonych informacji turystycznych w TCI

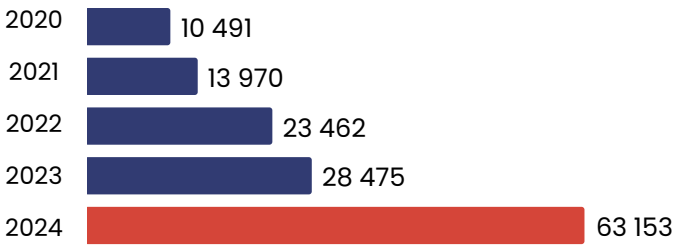

Liczba spacerów po Tarnowie i wycieczek meleksem organizowanych przez TCI

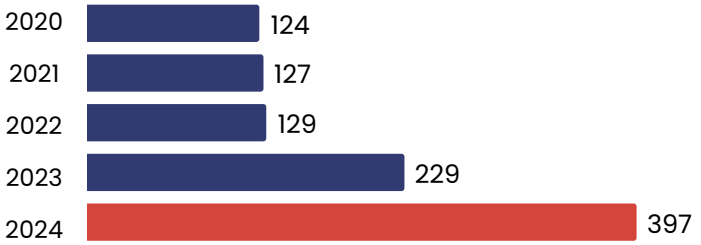

Liczba uczestników spacerów po Tarnowie i wycieczek meleksem

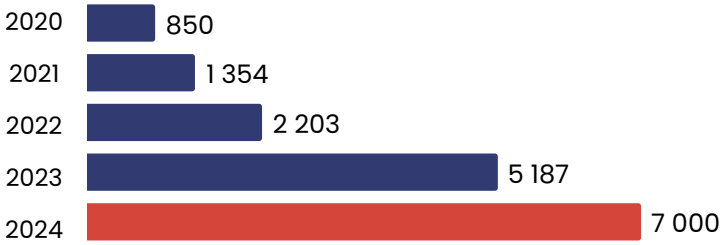

Liczba wydanych i wydrukowanych materiałów promocyjnych przez TCI

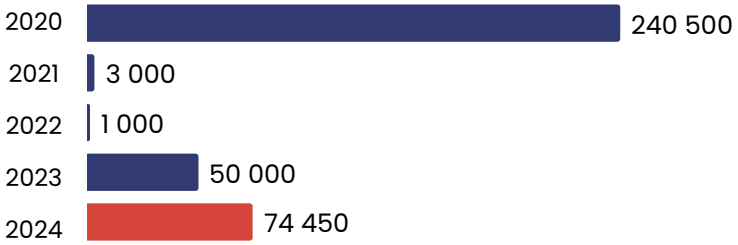

Liczba gości hotelowych w pokojach gościnnych TCI

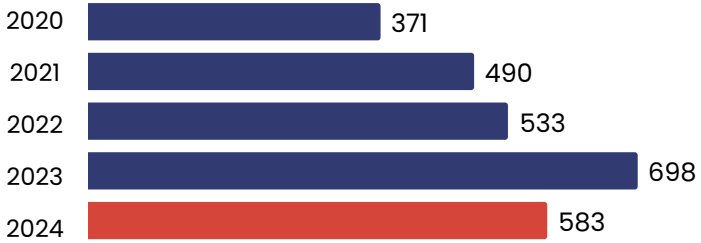

Liczba miejsc noclegowych*

Liczba udzielonych noclegów według Głównego Urzędu Statystycznego**

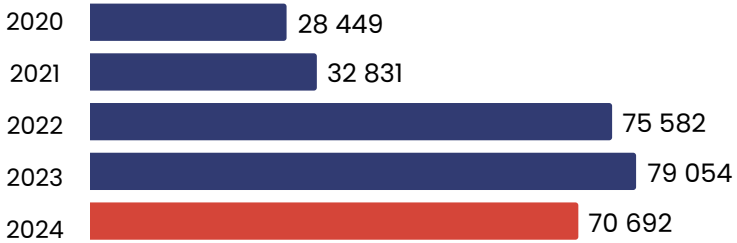

* Dane pochodzą z bazy TCI. Zawiera ona tylko obiekty, które wyraziły na to zgodę. Nie uwzględnia także wynajmu krótkoterminowego przez portale internetowe i aplikacje.
** Główny Urząd Statystyczny raportuje tylko obiekty powyżej 10 miejsc noclegowych. Nie raportuje mieszkań i apartamentów. Baza GUS obejmuje mniej jednostek niż baza TCI.

Głównym źródłem finansowania realizowanych aktywności strategicznych były środki własne gminy, środki budżetu państwa (dostępne w ramach programów krajowych), oraz środki zewnętrzne, w szczególności dostępne w ramach Norweskiego Mechanizmu Finansowego na lata 2014-2021. Zakłada się, że w latach kolejnych istotne wsparcie na realizację zamierzeń strategicznych dostępne będzie w ramach programu Fundusze Europejskie dla Małopolski, Polsko-Szwajcarskiego Programu Rozwoju Miast oraz krajowych programów dystrybuujących wsparcie ze środków europejskich, m.in. Krajowego Planu Odbudowy i Zwiększania Odporności (KPO).

Wśród zakończonych ujętych w strategii głównych przedsięwzięć można wskazać:

• opracowanie strategii rozwoju tarnowskiego obszaru funkcjonalnego,
• utworzenie Tarnowskiego Centrum Dialogu,
• opracowanie strategii mieszkaniowej,
• przebudowa stadionu piłkarsko-lekkoatletycznego w Tarnowie - Mościcach (etap I zakończono w 2023 r., etap II rozpoczął się w 2024 r.),
• doposażenie Areny Jaskółka,
• modernizacja systemu oświetlenia miasta.

Realizowane były przedsięwzięcia i działania o charakterze ciągłym, w obszarach kultury, polityki społecznej, sportu i rekreacji, popularyzacji edukacji, przedsiębiorczości i ekologii, wśród których w szczególności można wymienić, m.in.:

• rozwój dzielnicowych ośrodków edukacyjno-kulturowych,
• poszerzenie oferty mieszkaniowej dla seniorów,
• wspieranie rozwoju budownictwa społecznego - budowa budynku mieszkalnego wielorodzinnego przy ul. Krzyskiej w Tarnowie oraz budowa zespołu budynków mieszkalnych wielorodzinnych przy ul. Błotnej i Jarej,
• zwiększenie różnorodności oferty kulturalnej, w szczególności dla osób młodych,
• propagowanie kultury w przestrzeni publicznej i współpraca zagraniczna,
• budowa edukacyjno-innowacyjnego klimatu miasta w oparciu o zasoby i potencjał „Pasażu Odkryć",
• wspieranie lokalnego kształcenia ustawicznego oraz rozwoju społeczeństwa cyfrowego, szczególnie w starszych grupach wiekowych,
• wspieranie rozwoju oferty szkolnictwa wyższego na obszarze miasta i jego otoczenia - poszerzenie oferty kształcenia w ramach Akademii Tarnowskiej o wydział lekarski,
• kształtowanie postaw proprzedsiębiorczych,
• promocję Tarnowa poprzez kulturalne i sportowe wydarzenia o ogólnokrajowym i międzynarodowym oddziaływaniu,
• promocję turystyczną Tarnowa w kraju i zagranicą,
• podnoszenie standardów miejskich terenów zielonych,
• promocję postaw proekologicznych,
• wymiana taboru transportu publicznego na tabor nisko- i zeroemisyjny - zakup autobusów z napędem elektrycznym wraz z infrastrukturą ładowania,
• popularyzacja instalacji OZE w miejskich obiektach użyteczności publicznej.

Informacja o Strategii Rozwoju Mieszkalnictwa, Miejskim Planie Adaptacji do Zmian Klimatu oraz Gminnym Programie Rewitalizacji **znajduje się w załączniku 1.**

Monitoring Strategii Rozwoju Miasta - Tarnów 2030

L.p.	Kierunek działania	Wskaźnik rezultatu	Wartość bazowa (2020)	Oczekiwany rezultat	Wartość aktualna	Trend
1	1.1 Zwiększenie stopnia zaangażowania w mieście regionalnych i krajowych instytucji publicznych i gospodarczych	Podmioty w sektorze publicznym ogółem (na koniec roku)	284	wzrost	280	
2	1.2 Rozwój współpracy i wzmocnienie powiązań z okolicznymi samorządami	Liczba projektów realizowanych wspólnie przez miasto z gminami tworzącymi MOF Tarnowa	0	wzrost	1	
3	1.3 Wspieranie bezpieczeństwa i wrażliwości społecznej	Miejsca w żłobkach i klubach dziecięcych na 1000 dzieci w wieku do lat 3	208	wzrost	326 (2023), brak danych za 2024	
4	1.4 Podniesienie atrakcyjności miejskiej oferty czasu wolnego w obszarze sportu i rekreacji	Ćwiczący ogółem w klubach sportowych na 10 tys. mieszkańców	238	wzrost	361 (2022r.), brak danych za 2023 i 2024	
5	1.5 Wzmacnianie rangi kultury w życiu Tarnowa	Uczestnicy imprez organizowanych przez centra, domy, ośrodki kultury, kluby i świetlice na 10 tys. mieszkańców	13 458 (2019)	wzrost	12 557 (2023), brak danych za 2024	
6	1.6 Wsparcie aktywności i kreatywności mieszkańców w kształtowaniu życia miejskiego	Liczba rocznie prowadzonych aktywności i wydarzeń wzmacniających więź mieszkańców z miastem	-	minimum 3	27	
7	1.7 Doskonalenie efektywności zarządzania	Stopień oceny przez mieszkańców współpracy z zarządzającymi miastem	3,55	wzrost	3,69	

8	2.1 Rozwój centrów aktywności gospodarczej	Liczba nowych inwestorów zlokalizowanych na terenach inwestycyjnych przygotowanych przez gminę	-	wzrost	18	
9	2.2 Wspieranie rozwoju lokalnej przedsiębiorczości	Podmioty wpisane do rejestru REGON na 10 tys. ludności	1147	wzrost	1 325	
10	2.3 Prowadzenie edukacji w powiązaniu z potrzebami lokalnej gospodarki	Liczba uczniów w 1 klasie ogółem w szkołach branżowych I stopnia bez specjalnych	415	spadek o nie więcej niż 20% r/r	474 (2023), brak danych za 2024	
11	3.1 Poprawa zewnętrznej i wewnętrznej dostępności komunikacyjnej	Liczba zrealizowanych głównych przedsięwzięć kierunku działania	0	1	0	
12	3.2 Kształtowanie przyjaznej przestrzeni publicznej	Liczba wybudowanych /zmodernizowanych obiektów sportowo-rekreacyjnych ujętych na liście głównych przedsięwzięć kierunku działania	0	3	0	
13	3.3 Rozwój przystępnej cenowo infrastruktury mieszkaniowej	Mieszkania na 1000 mieszkańców	413	wzrost	456,57 (2023), brak danych za 2024	
14	3.4 Przeciwdziałanie skutkom zmian klimatycznych	Średnioroczne stężenie pyłu zawieszonego PM10 w Tarnowie w µg/m³	23,3	spadek	21,85 (2023), brak danych za 2024	
15	3.5 „Tarnów przepływowy energią" – miasto „dodatnie" energetycznie	Energia elektryczna wyprodukowana w ciągu roku w wyniku przetwarzania odpadów komunalnych	-	wzrost	-	
16	3.6 Zwiększenie świadomości prośrodowiskowej	Liczba rocznie prowadzonych aktywności i wydarzeń popularyzujących tematykę proekologiczną wśród mieszkańców	-	minimum 3	20	

18.1. Pracownicy Urzędu Miasta

Pracownicy Urzędu Miasta Tarnowa odbyli w 2024 roku **88 szkoleń**. Średnia wieku pracowników wynosi **47 lat**.

Liczba pracowników zatrudnionych w Urzędzie Miasta Tarnowa

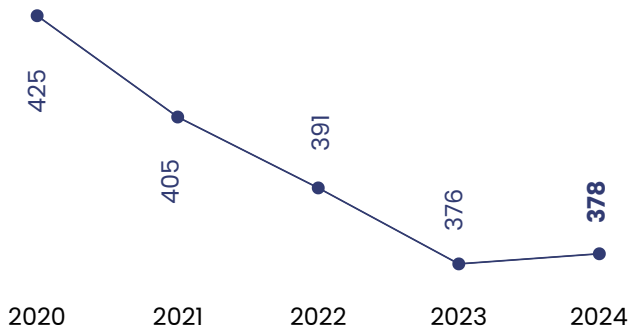

Liczba etatów w Urzędzie Miasta Tarnowa

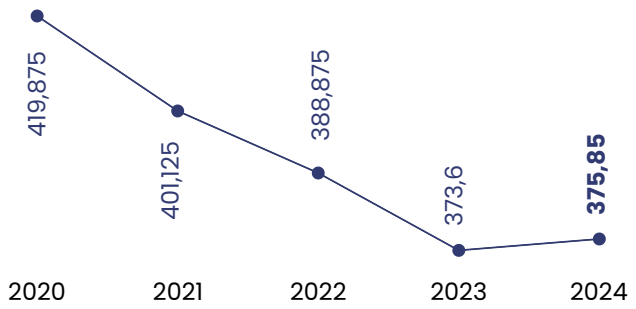

Struktura płciowa pracowników Urzędu Miasta Tarnowa

72,22%
kobiety

27,78%
mężczyźni

Średnie wynagrodzenie w Urzędzie Miasta Tarnowa (w zł)

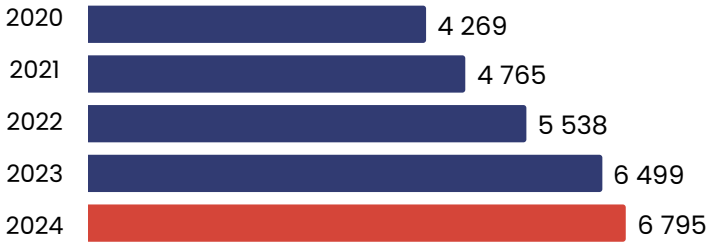

3,69% pracowników Urzędu Miasta Tarnowa pracuje za wynagrodzenie minimalne.

W 2024 roku została przeprowadzona **reorganizacja** Urzędu Miasta Tarnowa, w ramach której zmniejszono liczbę wydziałów (7 mniej), zmniejszono liczbę dyrektorów (7 mniej) i zmniejszono liczbę zastępców dyrektorów (1 mniej).

Liczba spotkań

Prezydent Jakub Kwaśny	383
Prezydent Roman Ciepiela	111
Z-ca Prezydenta Maciej Włodek	184
Z-ca Prezydenta Agnieszka Kawa	287
Z-ca Prezydenta Tadeusz Kwiatkowski	54
Z-ca Prezydenta Małgorzata Mękal	68

Liczba interwencji

Prezydent Jakub Kwaśny	40
Prezydent Roman Ciepiela	7
Z-ca Prezydenta Maciej Włodek	26
Z-ca Prezydenta Agnieszka Kawa	0
Z-ca Prezydenta Tadeusz Kwiatkowski	4
Z-ca Prezydenta Małgorzata Mękal	0

Gmina Miasta Tarnowa jest członkiem następujących stowarzyszeń:

- Stowarzyszenie Gmin i Powiatów Małopolski (14.11.1991)
- Związek Miast Polskich (29.07.1993)
- Małopolska Organizacja Turystyczna (18.12.2003)
- Tarnowska Organizacja Turystyczna (29.11.2012)
- Samorządy dla Żużla (28.02.2020)
- Stowarzyszenie Aglomeracja Tarnowska (27.05.2021)

W 2024 roku zarządzeniem Prezydenta powołano 8 zespołów:

1. Zespół do spraw opracowania projektów z udziałem Polsko-Szwajcarskiego Programu Rozwoju Miast.
2. Zespół do spraw opracowania projektu Mediateki.
3. Zespół do spraw raportowania schematów podatkowych.
4. Zespół do spraw Obsługi Inwestora.
5. Zespół do spraw zamku Tarnowskich na Górze Św. Marcina w Tarnowie.
6. Zespół Zarządzania Kryzysowego Miasta Tarnowa.
7. Zespół do spraw aktualizacji funkcjonalności Tarnowskiej Karty Miejskiej.
8. Zespół Zadaniowy do spraw zmian w uchwale krajobrazowej.

18.2. Usługi administracyjne i cyfryzacja

53% usług administracyjnych jest dostępnych elektronicznie.

Liczba wydanych decyzji administracyjnych

Liczba uchylonych decyzji administracyjnych

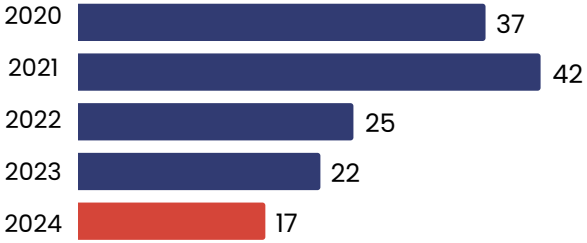

Liczba interwencji zgłoszonych przez mieszkańców

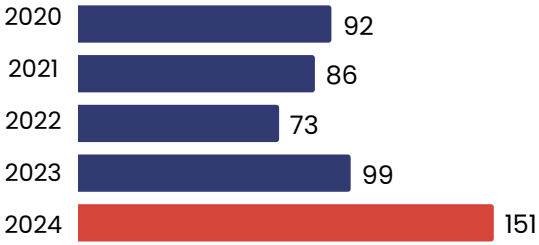

Liczba spraw wniesionych przez e-PUAP

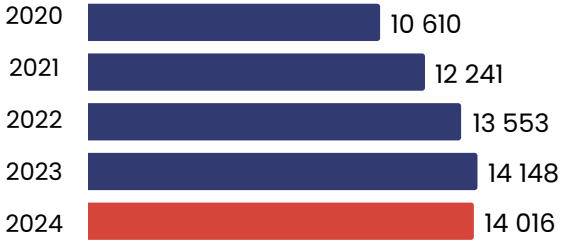

Liczba spraw wniesionych przez e-PUAP - Urząd Stanu Cywilnego

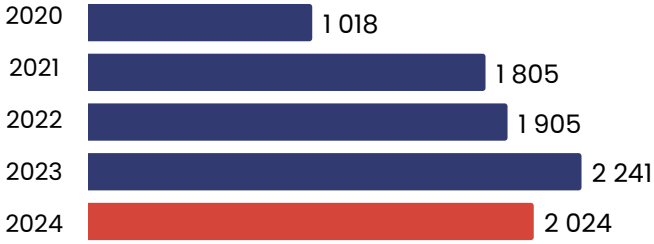

Liczba usług administracyjnych, które odebrano elektronicznie

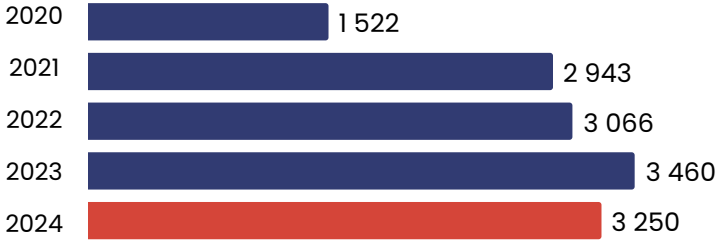

18.3. Karta Miejska

Liczba użytkowników Karty Miejskiej w wersji Standard



Liczba użytkowników Karty Miejskiej w wersji Premium

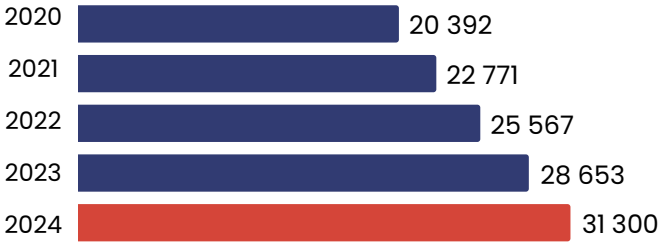

18.4. Audyt i kontrola

Liczba kontroli przeprowadzonych przez Biuro Audytu i Kontroli

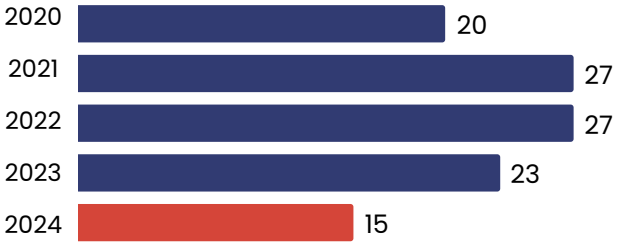

Norma ISO

System Zarządzania Jakością w Urzędzie Miasta Tarnowa funkcjonuje zgodnie z normą PN-EN ISO 9001:2015-10, obejmując wszystkie zadania gminy, miasta na prawach powiatu oraz administracji rządowej. Certyfikat jest utrzymywany od 2003 r. i odnawiany co 3 lata. Ostatni audyt nadzoru, przeprowadzony 7–8 marca 2024 r., zakończył się wynikiem pozytywnym.

Kontrola zarządcza

W Urzędzie i miejskich jednostkach działa elektroniczny system kontroli zarządczej, wspierający zarządzanie ryzykiem, zgodnością i efektywnością. System umożliwia bieżącą analizę i doskonalenie procesów. Ważnym elementem są kontrole wewnętrzne prowadzone przez upoważnionych pracowników.

Wykaz kontroli wewnętrznych przeprowadzonych w 2024 r. **znajduje się w załączniku nr 1.**

Audyt wewnętrzny

Audyt wewnętrzny jest działalnością niezależną i obiektywną, której celem jest wspieranie kierownika jednostki w realizacji celów i zadań przez systematyczną ocenę kontroli zarządczej oraz czynności doradcze. Gmina Miasta Tarnowa jest zobligowana do prowadzenia audytu wewnętrznego zapisem art. 274 ust. 3 ustawy z dnia 27 sierpnia 2009 r. o finansach publicznych. Audyt wewnętrzny obejmuje czynności o charakterze zapewniającym i doradczym.

Benchmarking

Miasto Tarnów aktywnie uczestniczy w benchmarkingu, polegającym na porównywaniu procesów, usług, wyników oraz stosowanych praktyk z innymi miastami. Celem benchmarkingu jest identyfikacja obszarów do poprawy i wprowadzenie najlepszych rozwiązań, które przyczynią się do zwiększenia efektywności działania. Przedsięwzięcie „Benchmarking usług publicznych 2022-2024" realizowane było przez Śląski Związek Gmin i Powiatów jako kontynuacja projektu „Benchmarking - narzędzie efektywnej kontroli zarządczej w urzędach miast na prawach powiatu, urzędach gmin i starostwach powiatowych". W przedsięwzięciu tym uczestniczyło ponad 30 jednostek samorządu terytorialnego. Aktualnie prezydent Tarnowa podpisał kolejne porozumienie, tym razem na lata 2025–2027. Celem uczestnictwa Miasta w projekcie jest dążenie do poprawy jakości usług publicznych, optymalizacja kosztów oraz zwiększenie efektywności zarządzania. Dzięki benchmarkingowi w sektorze publicznym można identyfikować słabe strony, wprowadzać innowacje i dostosowywać działania do potrzeb obywateli.

18.5. Badanie satysfakcji

W ramach badania satysfakcji wzięło udział 212 ankietowanych, którzy załatwiali 214 spraw.

Ocena ogólnego poziomu świadczenia usług przez UMT

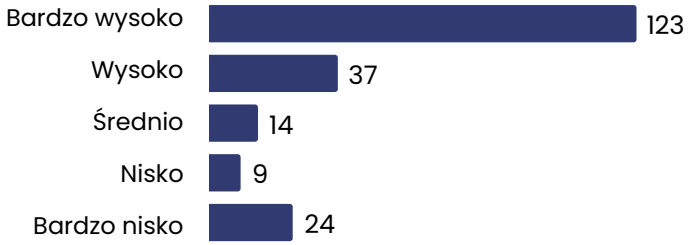

Ocena czytelności informacji o zasadach załatwiania spraw w UMT

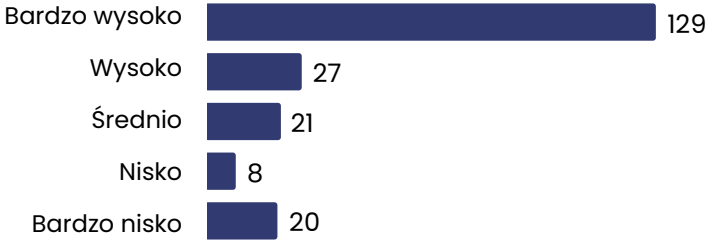

Ocena warunków, w jakich obsługiwani są klienci UMT

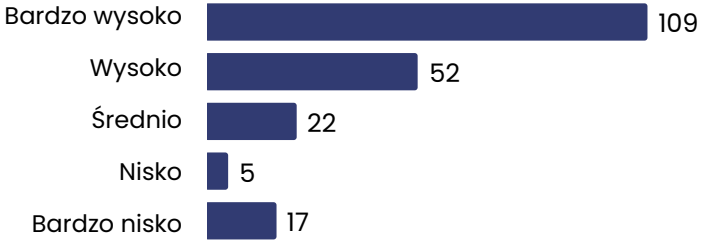

Ocena dostępności pracowników UMT

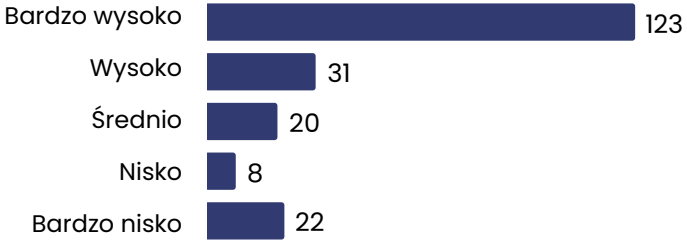

Ocena zrozumiałości informacji przekazywanych klientom przez pracowników UMT

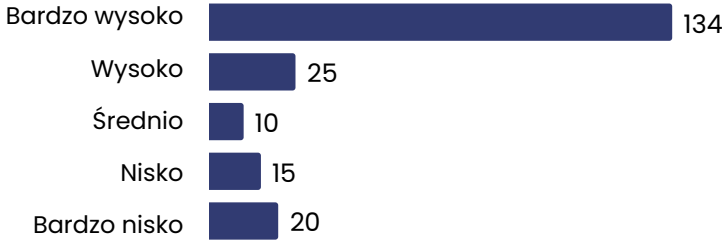

Ocena zaanagażowania pracowników UMT

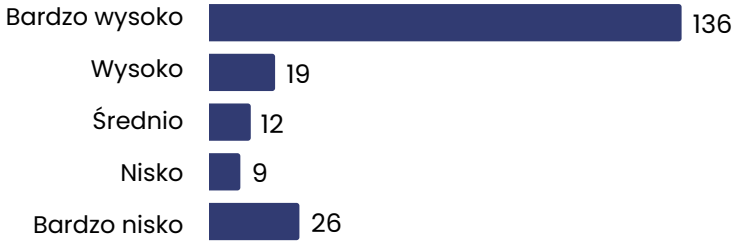

Ocena kultury osobistej pracowników UMT

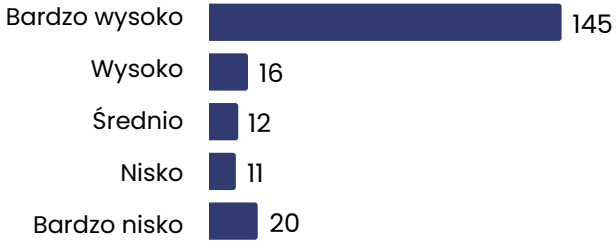

18

Urząd Miasta

Ocena terminowości załatwiania sprawy w UMT

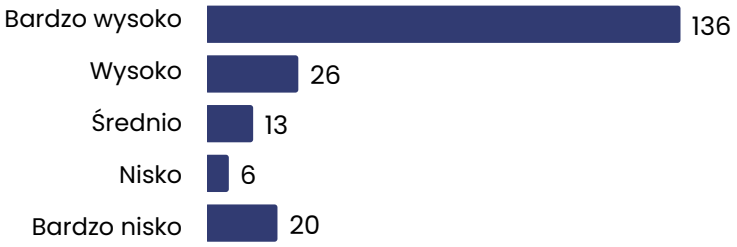

Ocena staranności w rozpatrywaniu sprawy w UMT

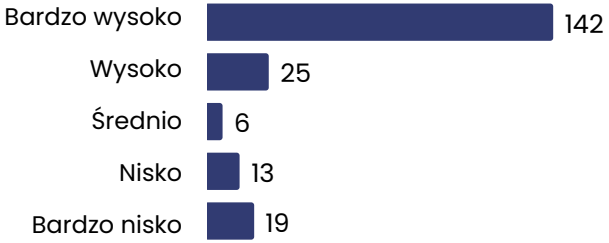

Ocena obiektywizmu pracowników UMT

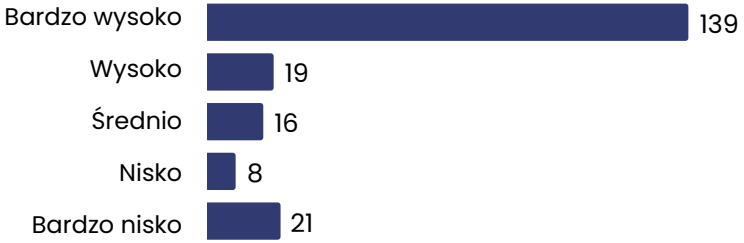

Zauważalność zmian w obsłudze klienta w UMT

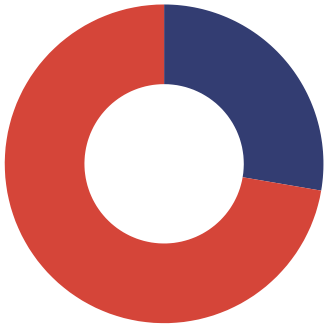

141
NIE

54
TAK

W ramach bezpłatnych porad prawnych zorganizowano **158** dyżurów i materiałów dla mieszkańców.

Liczba bezpłatnych porad prawnych

18.6. Miejski Rzecznik Konsumentów

Porady i postępowania

Wskaźnik	Wartość
Łączna liczba porad i informacji prawnych	4 596
Porady dotyczące odzieży i obuwia	1 389
Porady dotyczące AGD, elektroniki i komputerów	854
Porady dotyczące mebli i wyposażenia wnętrz	579
Porady dotyczące samochodów i transportu osobistego	492
Porady dotyczące usług telekomunikacyjnych	297
Porady dotyczące usług energetycznych i wodnych	159
Liczba pisemnych skarg skutkujących wystąpieniem do przedsiębiorców	69
Sprawy zakończone	52
Sprawy zakończone na korzyść konsumentów	35
Sprawy bezskuteczne lub bezzasadne	17
Sprawy kontynuowane z 2023 roku	22
Ogólna liczba postępowań polubownych w 2024 roku	91
Postępowania pozostające do załatwienia w 2025 roku	17

Działania prawne i interwencje

Wskaźnik	Wartość
Zakres wartości przedmiotów sporu	26 zł – 4 700 zł
Interwencje ws. nieuznanych reklamacji obuwia	33
Reklamacje obuwia zakończone uznaniem roszczeń konsumenta	19
Liczba powództw wytoczonych przez rzecznika	11
Powództwa zakończone pozytywnie dla konsumentów	9
Liczba zawiadomień do Policji o wykroczeniach przedsiębiorców	3

19. RADA MIEJSKA

W skład Rady Miejskiej wybranej w 2024 roku wchodzi 23 radnych.

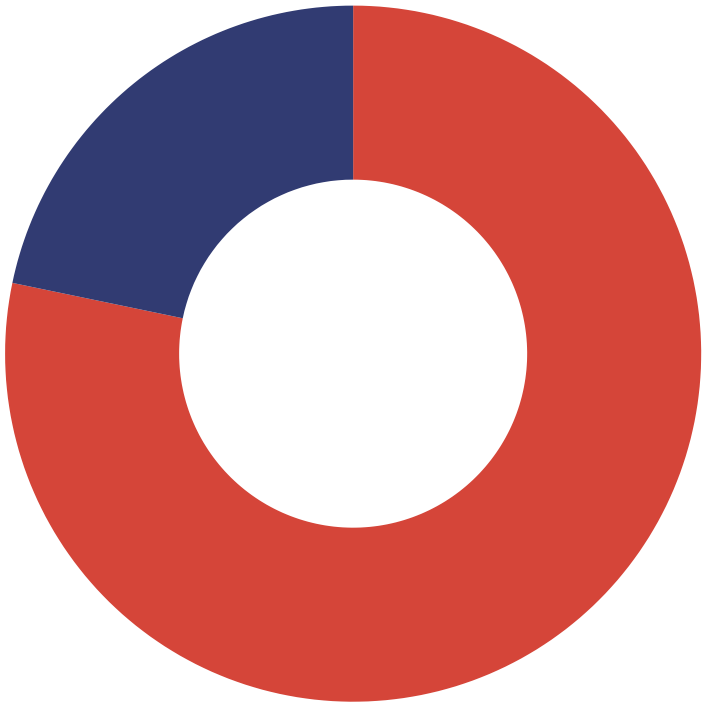

22% Kobiet Mężczyzn **78%**

Średnia wieku w Radzie Miejskiej to **51 lat**.

Statystyki pracy Rady

18
sesji

187
podjętych uchwał

118
posiedzeń komisji

257
zgłoszonych interpelacji i zapytań

Informacja o realizacji uchwał Rady Miejskiej w Tarnowie podjętych w 2023 r. będących w realizacji w 2024 r. oraz informacja o uchwałach podjętych w 2024 r. **znajduje się w załączniku nr 1.**

TARNÓW